

COMPORTAMIENTO DE VISITANTES EN ÁREAS PROTEGIDAS NACIONALES (AP) CON VOCACIÓN ECOTURÍSTICA

INFORME ANUAL (2015)

SUBDIRECCIÓN DE SOSTENIBILIDAD
Y NEGOCIOS AMBIENTALES



MINAMBIENTE

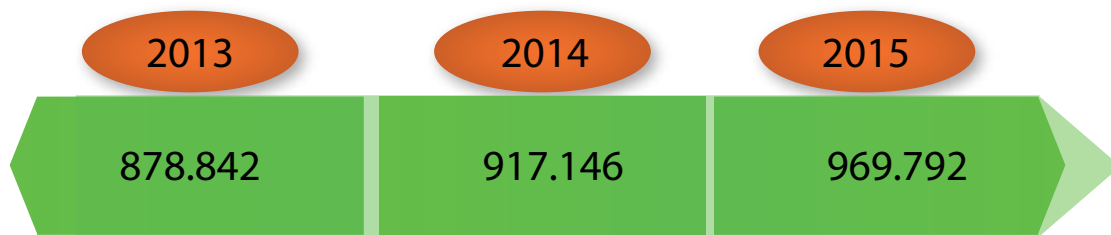
COMPORTAMIENTO DE VISITANTES EN ÁREAS PROTEGIDAS NACIONALES (AP) CON VOCACIÓN ECOTURÍSTICA

1. TOTAL DE VISITANTES AÑO 2015

En la Tabla 1 y el Gráfico 1 se presentan el número de visitantes en el año 2015, en las áreas protegidas abiertas con vocación ecoturística del Sistema de Parques Nacionales Naturales (SPNN), así como su comportamiento con respecto a los años 2013 y 2014.

Figura 1.

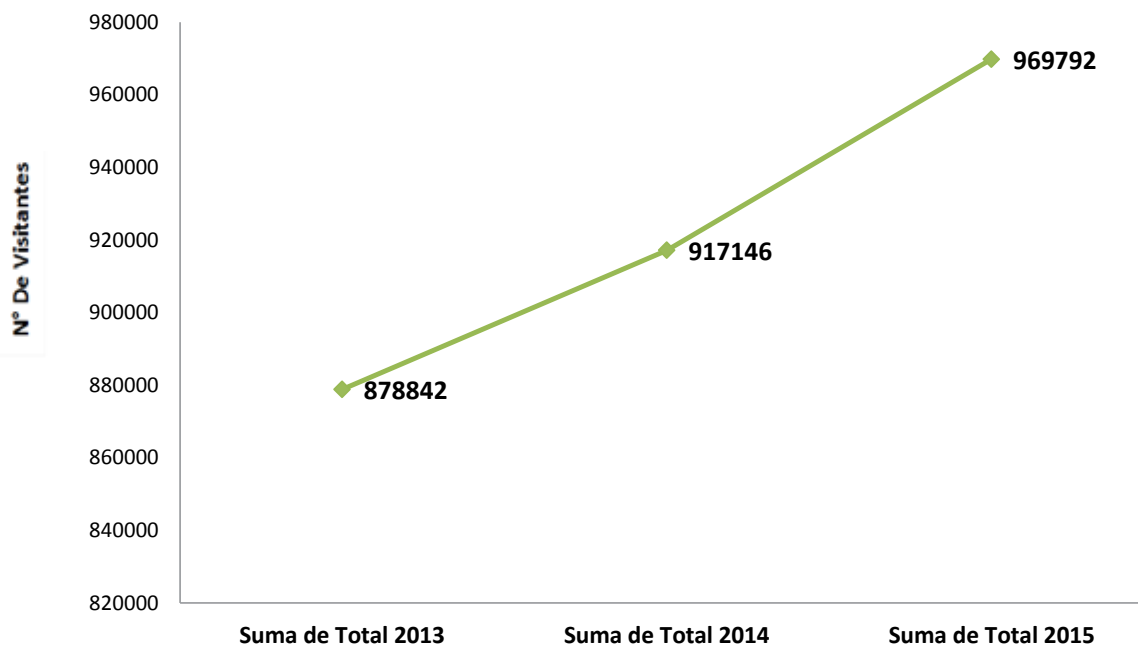
NÚMERO DE VISITANTES A AP CON VOCACIÓN ECOTURÍSTICA EN 2013, 2014 Y 2015



- Variación 2015 respecto 2014: Aumento en un 6%
- Variación 2015 respecto 2013: Aumento en un 10%

Gráfica 1.

COMPORTAMIENTO DE NÚMERO DE VISITANTES A LAS AP, EN LOS AÑOS 2013, 2014 Y 2015



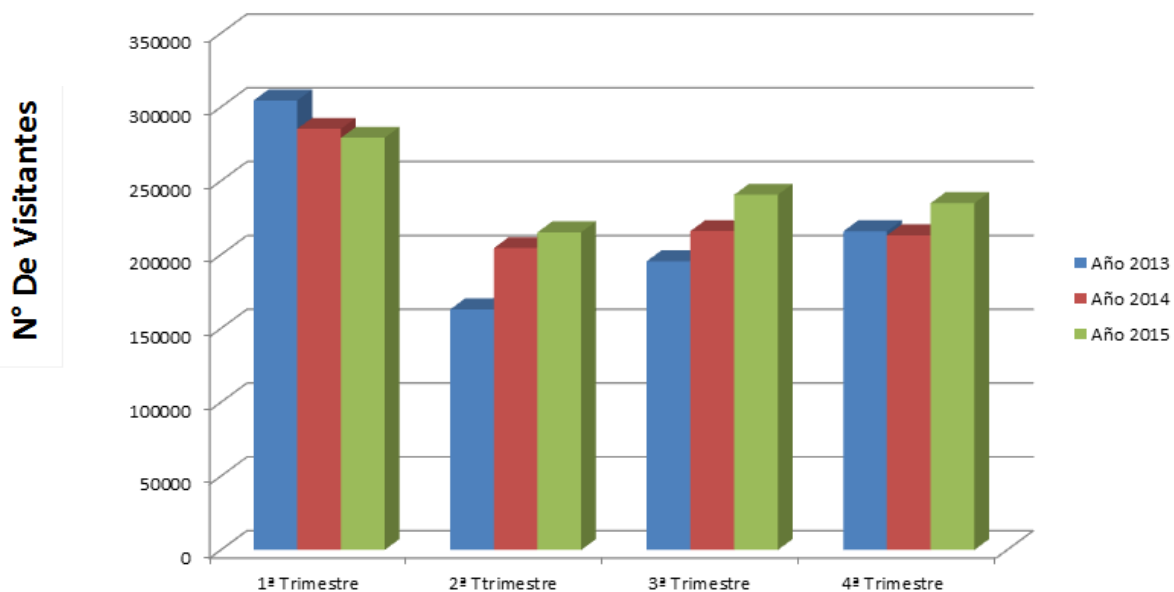
Es importante señalar que el número de visitantes a las áreas protegidas y el comportamiento en los años considerados se presenta a pesar de las siguientes situaciones: El Parque Nacional Natural (PNN) Amacayacu se encuentra cerrado desde marzo de 2012 por riesgo de inundación y remoción en masa; el PNN Los Nevados se abrió parcialmente hasta el Valle de las Tumbas a partir de enero de 2013 por actividad volcánica, lo que ha influido en menos interés de los potenciales visitantes al no tener acceso a todos los atractivos que ofrece el área, en especial al sector del refugio base del Nevado del Ruiz. Además, para el caso del PNN Gorgona, luego de los atentados a las instalaciones y la liquidación del Contrato de Concesión Gorgona, desde el mes de abril de 2015 está abierto únicamente para investigadores, visitantes de pasadía y visitantes que ingresan en embarcaciones del buceo; el Centro de visitantes en el Santuario de Fauna y Flora (SFF) Los Flamencos ha estado cerrado durante el 2015; y el PNN Puracé se encuentra cerrado por parte de PARQUES para los visitantes. Finalmente el ingreso del número de visitantes en el Parque Corales del Rosario y San Bernardo, por el Muelle la Bodeguita, ha disminuido después que se abrió el ingreso terrestre del sector Playa Blanca – Barú, donde PARQUES no tiene todavía puesto de cobro a los visitantes, en lo cual se está trabajando; y el PNN Tayrona estuvo cerrado durante noviembre de 2015.

El comportamiento de número de visitantes en las áreas protegidas con vocación ecoturística se ha presentado positivo en general desde el 2004, gracias al programa de fortalecimiento del ecoturismo que considera entre otras acciones, el mejoramiento de la infraestructura de servicios, el mejoramiento de la calidad, y la divulgación por parte de Parques Nacionales Naturales de Colombia, y con el apoyo principalmente de instituciones del Gobierno Nacional como el Viceministerio de Turismo, Procolombia y FONTUR que promueven el turismo en Colombia y en el exterior. Además, en general hasta el tercer trimestre de 2015 se presentó un aumento en número de visitantes y los pocos que presentaron disminución fueron por factores externos, como se indicará más adelante.

Al evaluar el comportamiento por trimestres (Ver Gráfico 2) se observa que en el primer trimestre del 2015, hubo una leve disminución de visitantes a las AP con vocación ecoturística por cierres temporales de algunos Parques y la temporada baja que se presenta en estos meses del primer trimestre. Tanto en el tercero como en el cuarto trimestre del 2015 se presentan crecimientos importantes del 11% y 10% respectivamente, en relación con los mismos trimestres del 2014.

Gráfica 2.

COMPORTAMIENTO HISTÓRICO TRIMESTRAL DE INGRESO A LAS AP ABIERTAS AL ECOTURISMO EN LOS AÑOS 2013, 2014 Y 2015





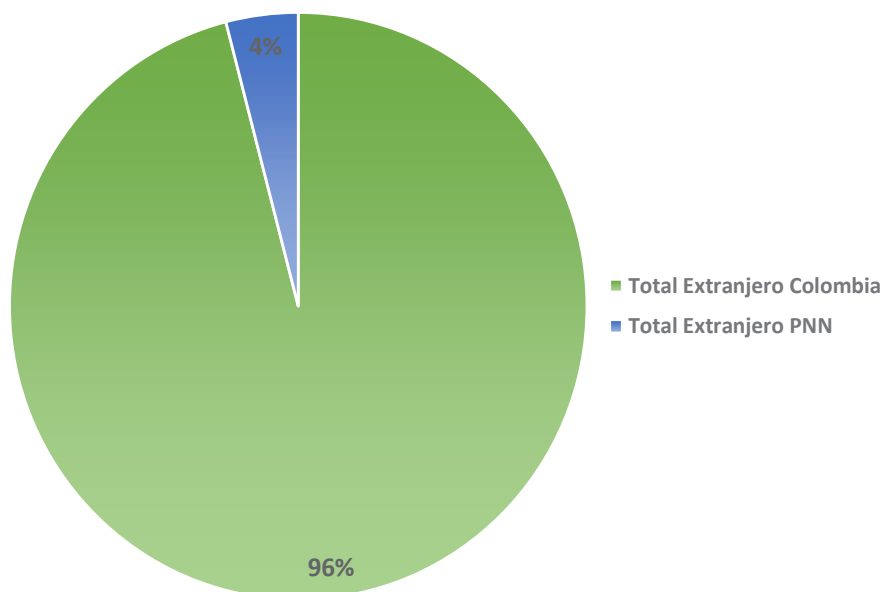
2. VISITANTES EXTRANJEROS A LAS AREAS PROTEGIDAS (AP) CON VOCACIÓN ECOTURÍSTICA

Según el Ministerio de Comercio, Industria y Turismo (Mincomercio) en el año 2015 ingresaron al país 2.288.342 de visitantes extranjeros, de los cuales el 4.2 % (96.259) visitaron Áreas Protegidas del Sistema de Parques Nacionales Naturales (SPNN) (Ver Gráfico 3).

Cada año más extranjeros visitan Colombia y los Parques Nacionales Naturales con vocación ecoturística. Este comportamiento se debe, entre otros factores, al mejoramiento de las condiciones de seguridad y a la promoción a nivel nacional e internacional de las áreas protegidas que adelantan Parques Nacionales Naturales de Colombia (PARQUES) en alianza con instituciones como el de Procolombia, FONTUR, el Viceministerio de Turismo, y OPAIN – Aeropuerto el Dorado, entre otros. Adicional a lo anterior, es importante el mejoramiento de la imagen del País, su posicionamiento internacional como destino turístico, y el creciente interés de inversionistas nacionales y extranjeros interesados en trabajar con proyectos de ecoturismo en el país.

Gráfica 3.

PARTICIPACIÓN DE TURISTAS EXTRANJEROS QUE VISITAN PARQUES NACIONALES NATURALES



3. VISITANTES EN LAS ÁREAS PROTEGIDAS (AP) CON VOCACIÓN ECOTURÍSTICA

En la Tabla 2 y el Gráfico 4 se presentan las áreas protegidas más visitadas en el año 2015

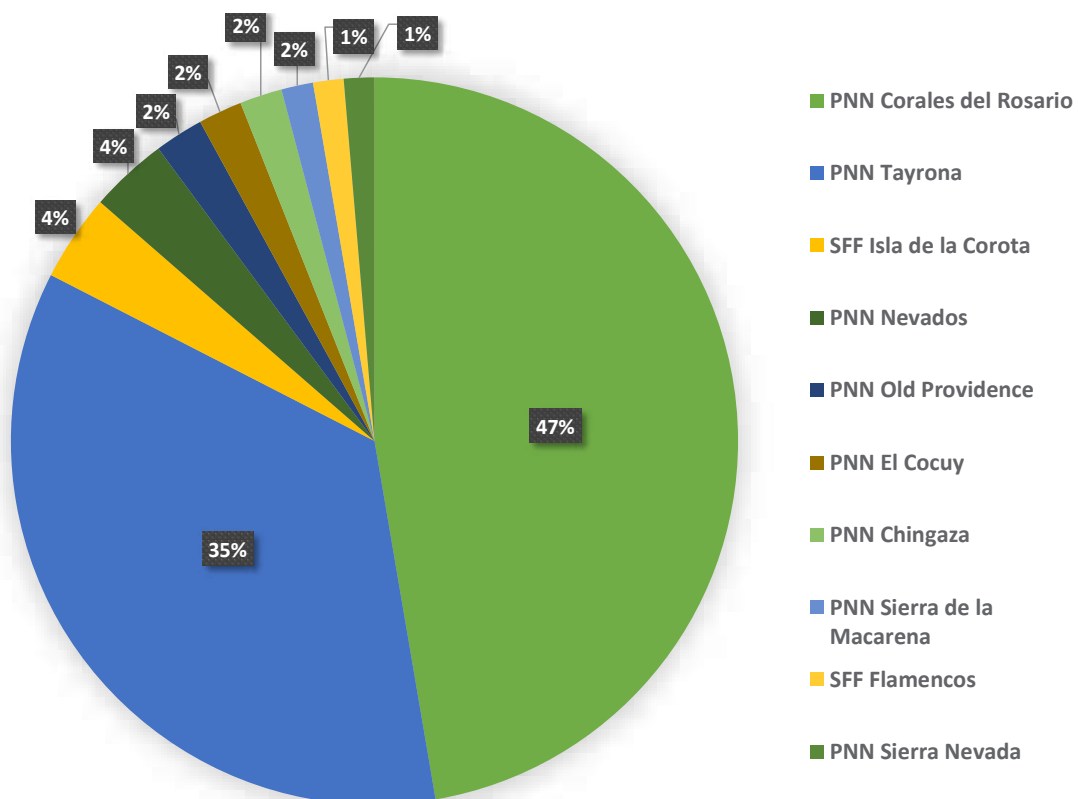
Tabla 2.

NÚMERO DE VISITANTES A LAS ÁREAS PROTEGIDAS (AP) CON VOCACIÓN ECOTURÍSTICA

Área protegida	Número de visitantes
PNN Corales del Rosario y San Bernardo	448.479
PNN Tayrona	333.965
SFF Isla de la Corota	36.629
PNN Nevados	32.828
PNN Old Providence	20.617
PNN El Cocuy	18.500
PNN Chingaza	17.866
PNN Sierra de la Macarena	13.404
SFF Flamencos	12.845
PNN Sierra Nevada	12.809

Gráfica 4.

AP CON VOCACIÓN ECOTURÍSTICA MÁS VISITADAS EN EL AÑO 2015



Con los datos anteriores se puede decir que las áreas más visitadas se mantienen con respecto al año pasado, predominando los parques ubicados en áreas de la región caribe, seguido de los parques ubicados en la Región Andina como lo son PNN Nevados, SFF Corota y PNN El Cocuy y en la Región Orinoquia con PNN Sierra de la Macarena y PNN Chingaza (Ver Tabla 3)

Tabla 3.

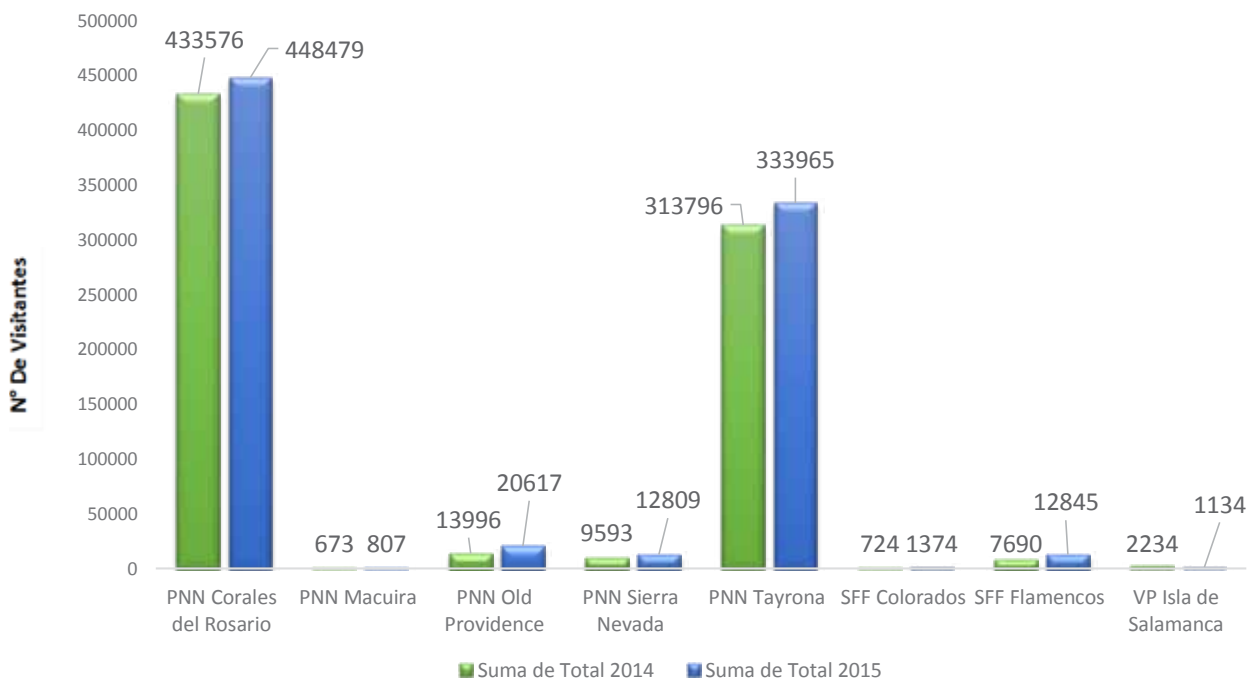
NÚMERO DE VISITANTES A LAS ÁREAS PROTEGIDAS (AP) CON VOCACIÓN ECOTURÍSTICA POR REGIONES DEL AÑO 2015

DIRECCIONES TERRITORIALES (DT)	VISITANTES 2015
DT ORINOQUIA	31.449
DT AMAZONIA	0
DT ANDES NORORIENTALES	24.861
DT ANDES OCCIDENTALES	76.648
DT CARIBE	832.030
DT PACIFICO	4.804

En las Gráficas 5, 6, 7, 8 y 9 se presentan el número de visitantes a las áreas protegidas abiertas al ecoturismo, por Direcciones Territoriales para el 2015.

Gráfica 5.

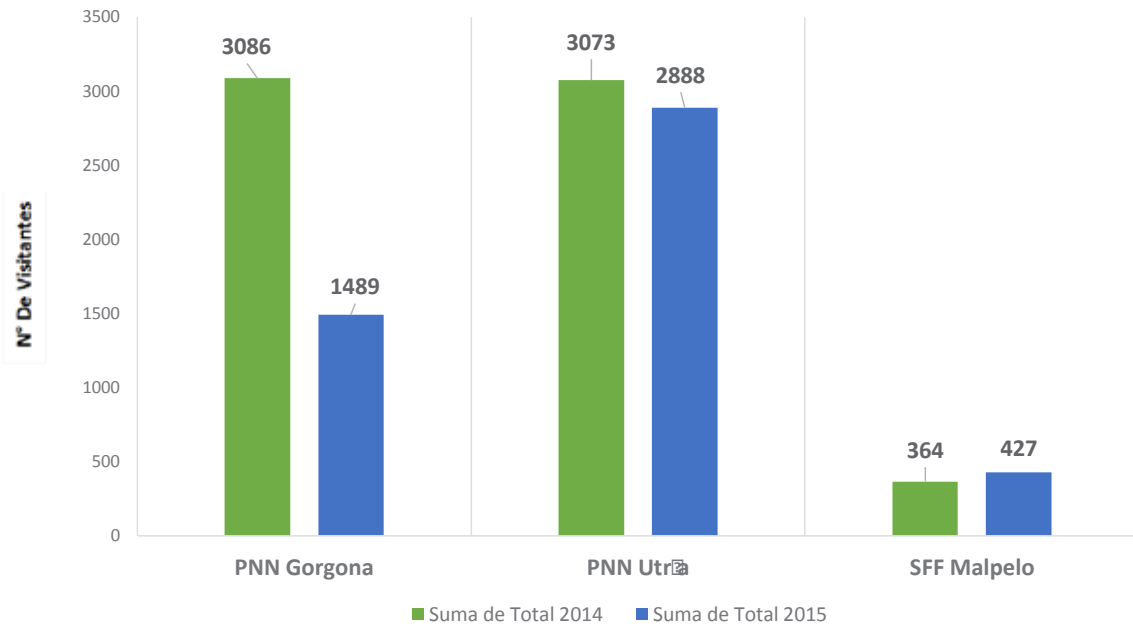
INGRESO VISITANTES A LAS AP DE LA DT CARIBE





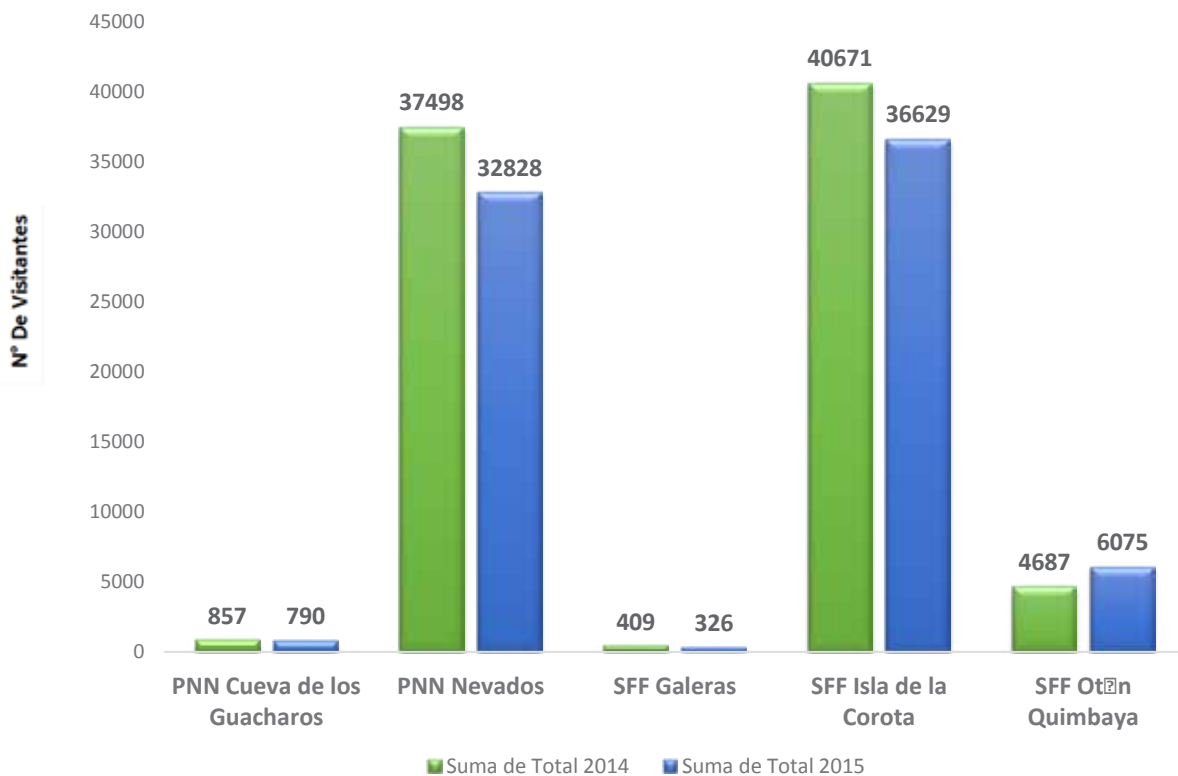
Gráfica 6.

INGRESO VISITANTES A LAS AP DE LA DT PACÍFICO



Gráfica 7.

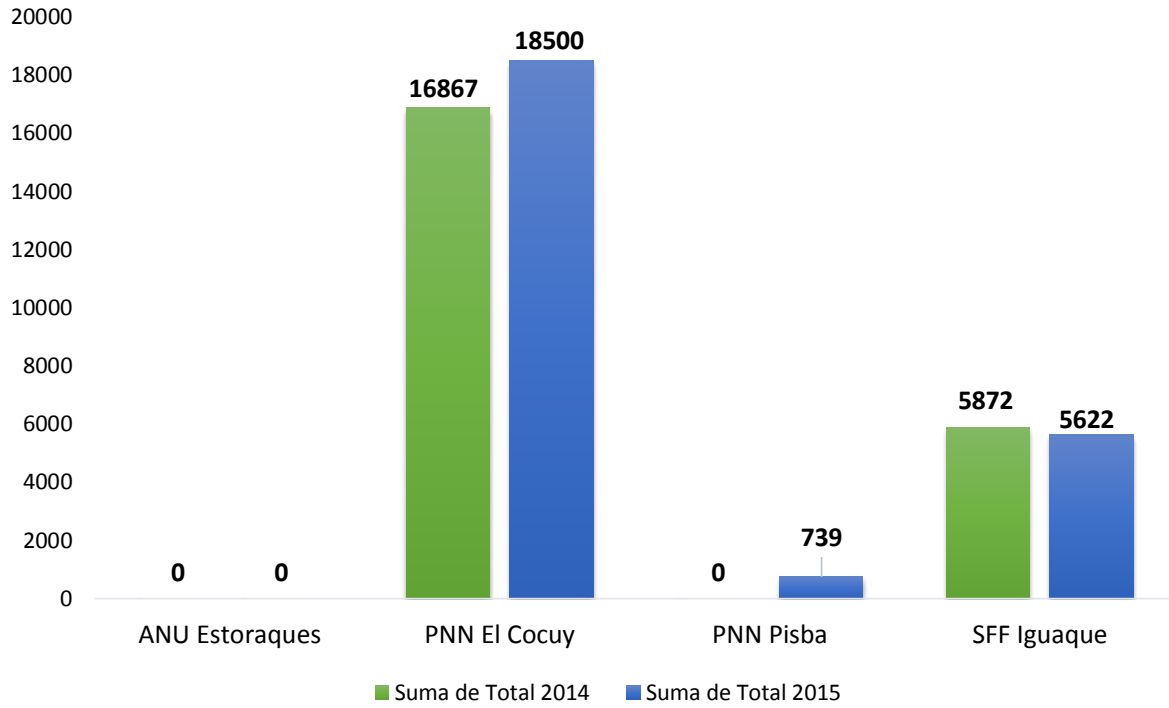
INGRESO VISITANTES A LAS AP DE LA DT ANDES OCCIDENTALES





Gráfica 8.

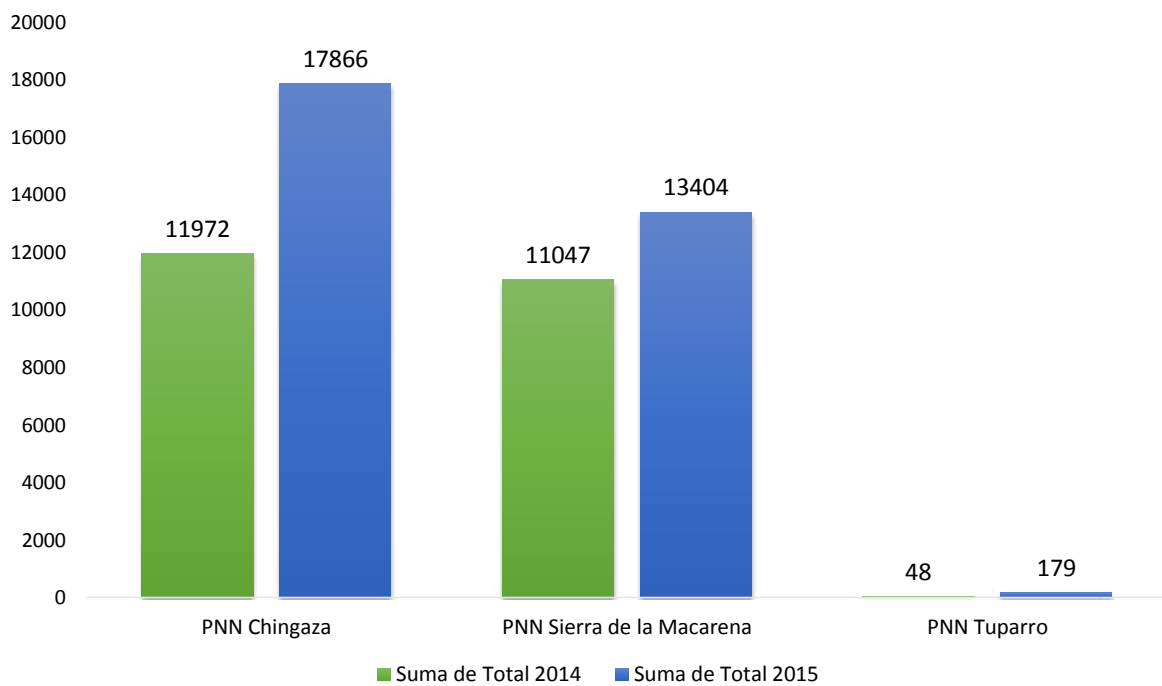
INGRESO VISITANTES A LAS AP DE LA DT ANDES NORORIENTAL



* El ANU Los Estoraques se encuentra cerrada para los visitantes

Gráfica 9.

INGRESO VISITANTES A LAS AP DE LA DT ORINOQUÍA



3.1 COMPORTAMIENTO DE VISITANTES EN AP CON PROGRAMA DE ECOTURISMO COMUNITARIO

En general el número de visitantes a las áreas protegidas con programa de ecoturismo comunitario se mantiene en constante crecimiento. Para el 2015 aumento en un 4% con respecto al 2014 (Ver Tabla 4).

En los parques que estuvieron abiertos durante el año 2015 se presentaron crecimiento en el número de visitantes, gracias a un trabajo decidido que se realiza con instituciones el Grupo GHL y acciones de promoción realizadas por los mismos grupos comunitarios, PARQUES, el Viceministerio de Turismo y Procolombia, principalmente. El programa ha venido aportando a las estrategias de conservación y ha acercado a los visitantes a la experiencia de turismo con comunidades, también ha mejorado el índice de ocupación en los servicios ecoturísticos ofrecidos por las organizaciones comunitarias y ha mejorado sus ingresos y la comunidad local en general.¹

Tabla 4.

NÚMERO DE VISITANTES A AP CON PROGRAMA DE ECOTURISMO COMUNITARIO EN EL AÑO 2014 Y 2015

Área Protegida	2014	2015	Variación
PNN Chingaza	11.972	17.866	49%
PNN Corales del Rosario y San Bernardo	433.576	448.479	3%
PNN El Cocuy	16.867	18.500	10%
PNN Nevados	37.498	32.828	-12%
PNN Utría	3.073	2.888	-6%
SFF Iguaque	5.872	5.622	-4%
SFF Otún Quimbaya	4.687	6.075	30%
Total General	513.545	532.258	4%

Es de resaltar el incremento del número de visitantes de 49% en el PNN Chingaza, gracias a que se han venido facilitando los procesos del ingreso al AP y los programas con establecimientos educativos principalmente; y el crecimiento del 30% de visitantes que se presentó en el SFF Otún Quimbaya, operado por la Asociación Comunitaria Yarumo Blanco, que en el 2014 recibió tres diferentes reconocimientos de importancia nacional e internacional, por su trabajo de ecoturismo comunitario y como turismo sostenible en el Santuario de Fauna y Flora Otún Quimbaya. Esta Asociación se ha destacado por innovar en sus estrategias para aumentar el número de visitantes como las de comunicación y promoción, diseño de productos, su página web disponible en 5 idiomas, el portafolio de servicios según las necesidades de los visitantes y la gestión con aliados estratégicos.

El PNN Cocuy se incrementó el número de visitantes en 10% gracias a las medidas tomadas por el área protegida como el horario de registro al parque, y las medidas de operación han generado mayor control y beneficios a las comunidades locales. También el interés de los potenciales visitantes por ser el único Parque en Colombia con facilidad de acceso a zonas de nieve y para practicar montañismo.



1. Tamayo, C.M; González C.-Parques Nacionales Naturales de Colombia. Evaluación del Programa de Ecoturismo Comunitario. 2014

El PNN Utría tuvo una disminución de visitantes del 6%, debido principalmente a dificultades de conectividad área para llegar a Nuquí y Bahía Solano y a los altos costos del transporte aéreo y marítimo. Las pistas de los Aeropuertos de Nuquí y Bahía Solano estuvieron en malas condiciones, que hicieron que aerolíneas cancelaran los vuelos e igualmente estuvieron cerrados estos aeropuertos por varios días. Actualmente se desarrollan adecuaciones en ambos aeropuertos. Sin embargo y pese a estos inconvenientes, la Corporación Mano Cambiada sigue avanzando en el mejoramiento de los servicios ecoturísticos con el apoyo de varias entidades.

El SFF Iguaque presentó una disminución de 4 %, ya que durante los meses de septiembre y octubre duró cerrado debido a la temporada de sequía por la reaparición del fenómeno del niño.

El PNN los Corales del Rosario y San Bernardo, a pesar de ser el parque más visitados, solo aumentó en un 3 % el número de visitantes debido a la apertura de ingreso terrestre a Playa Blanca - Baru, sector que no cuenta infraestructura para el control de visitantes y recaudo de ingreso al AP, lo que ha disminuido el número de visitantes por el Muelle la Bodeguita. Considerando lo anterior, el número de visitantes a este Parque es mayor

En el PNN Nevados se presenta una disminución del 12%, debido a información que se difundió del volcán Nevado del Ruiz durante el año 2015, en diferentes medios de comunicación fue siempre sobre la alerta y movimientos permanentes; de hecho algunos sismos ocurridos en la ciudad de Manizales, los asociaron al Volcán lo que generó mayor incertidumbre en la comunidad frente al tema del riesgo y por consiguiente en las personas que pretendían visitar el área protegida. A lo anterior se suma que la emisión de cenizas fue muy alta y en las ciudades vecinas a Manizales fue muy evidente al punto de cerrarse aeropuertos como el de Pereira. Es importante resaltar que en el eje cafetero este tema de las cenizas es realmente un factor condicionante de cualquier actividad ya sea urbana o rural.

Además de las actividades de promoción que realiza PARQUES y las organizaciones comunitarias, también se han participado en evento como la Vitrina Turística de Anato 2015, realizada entre el 26 y 27 de 2015, donde participaron las organizaciones comunitarias Yarumo Blanco, del SFF Otún Quimbaya; Naturar Iguaque, del SFF Iguaque; Asegüicoc del PNN el Cocuy; Corpochingaza, del PNN Chingaza; y Nativos Activos, del PNN Corales del Rosario y de San Bernardo, Este evento fue una buena oportunidad para dar a conocer lo que nuestras organizaciones comunitarias ofrecen en actividades ecoturísticas a Colombia y el mundo.

En la Rueda de Negocios de Turismo de Naturaleza realizada en la ciudad de Santa Marta, se contó con la participación de la organización comunitaria Yarumo Blanco; Estos espacios son muy importante para que las organizaciones comunitarias muestren sus servicios a compradores nacionales e internacionales y establezcan contactos para iniciar nuevas relaciones empresariales.

Adicional a lo anterior, existe un creciente interés de las personas por realizar planes ecoturísticos que ofrecen como valor agregado la responsabilidad ambiental y social que éstos implican y las acciones adelantadas para el mejoramiento de la calidad de los servicios ecoturísticos, intereses por actividades como bicicleta, montañismo, y senderismos. Así mismo la actualización de la información del servicio en los medios de comunicación dispuestos por PARQUES y el alto interés de los operadores comunitarios, y operadores privados por divulgar los servicios y actividades ecoturísticas que se prestan en las AP.



3.2 COMPORTAMIENTO EN ÁREAS PROTEGIDAS CON CONCESIÓN DE SERVICIOS ECOTURÍSTICOS

En la siguiente tabla se presenta el comportamiento del número de visitantes en las áreas protegidas, cuyos servicios ecoturísticos son operados mediante el esquema de concesión.

Tabla 5.

NÚMERO DE VISITANTES A AP CON CONCESIÓN DE SERVICIOS ECOTURÍSTICOS EN EL AÑO 2014 Y 2015

Área protegida	2014	2015	Variación %
PNN Tayrona	313.796	333.965	6
VP Isla de Salamanca	2.234	1.134	-49
Total General	316.030	335.099	6

A pesar de que estuvo cerrado todo el mes de noviembre el PNN Tayrona, aumentó en un 6% el número de visitantes, respondiendo a las campañas para atraer nuevos visitantes y mostrando un constante incremento a través de los 10 años de la concesión de servicios ecoturísticos.

En el Vía Parque Isla Salamanca se presentó una importante reducción del número de visitantes en el 2015, debido a los incendios forestales que afectaron las zonas de influencia del área protegida, incluida la ciudad de Barranquilla que es de donde proviene principalmente los visitantes; y a la terminación del contrato de concesión el 30 de Octubre del 2015.

Finalmente se recomienda para continuar incrementando el número de visitantes a las áreas protegidas con vocación ecoturística, mejorar ciertas condiciones externas como mayor y más económica conectividad aérea en el Pacífico, completar la adecuación y dotación de la infraestructura de servicios ecoturísticos, fortalecer los programas de interpretación ambiental, diseñar nuevas experiencias para los visitantes y seguir mejorando la promoción y mercadeo digital.