



**PARQUES NACIONALES
NATURALES DE COLOMBIA**

**INFORME ANUAL DEL COMPORTAMIENTO DE VISITANTES EN ÁREAS PROTEGIDAS CON
VOCACION ECOTURISTICA ENERO – DICIEMBRE DE 2021**



Dr. PEDRO ORLANDO MOLANO PEREZ
Director General

Dr. LUIS ALBERTO BAUTISTA PEÑA
Subdirector de Sostenibilidad y Negocios Ambientales

Elaboró:
FLOR ANGELA PINILLA PINILLA
Profesional Especializado
SSNA – PNN

Bogotá, D.C., Enero de 2022



**El ambiente
es de todos**

Minambiente

SUBDIRECCIÓN DE SOSTENIBILIDAD Y NEGOCIOS AMBIENTALES
Calle 74 No. 11 - 81 Piso 3 Bogotá, D.C., Colombia
Teléfono: 353 2400 Ext.: 3204
www.parquesnacionales.gov.co



ANÁLISIS DE LAS ESTADÍSTICAS DE VISITANTES EN LAS ÁREAS PROTEGIDAS CON VOCACIÓN ECOTURÍSTICA DE PARQUES NACIONALES NATURALES DE COLOMBIA

1. TOTAL, VISITANTES AÑO 2021

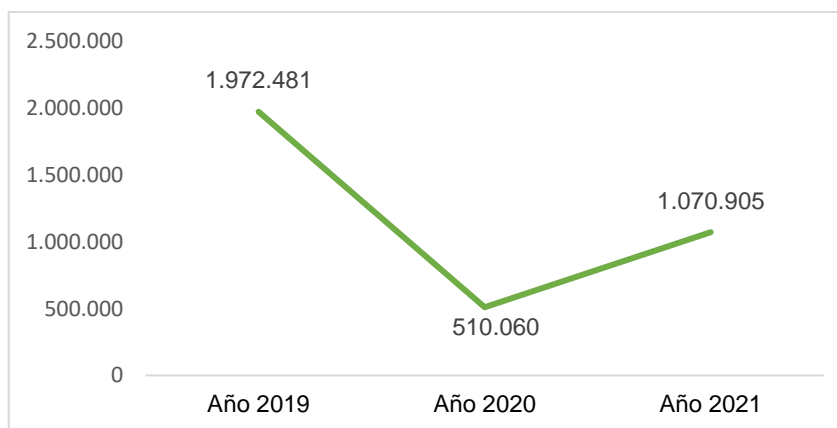
En la Tabla 1 y el Gráfico 1 se presentan el número total de visitantes para el año 2021, en las áreas protegidas abiertas con vocación ecoturística del Sistema de Parques Nacionales Naturales (SPNN), así como su comportamiento con respecto a los años 2019 y 2020.

Tabla 1 Número de visitantes a AP con vocación ecoturística en 2020 y 2021

Año 2019	Año 2020	Año 2021
1.972.481	510.060	1.070.905

- Variación del Año 2021 respecto al Año 2020: aumento de 110%
- Variación del Año 2021 respecto al Año 2019: disminución de 46%

Gráfico 1 Comportamiento de número de visitantes a las AP, años 2019, 2020 y 2021





PARQUES NACIONALES NATURALES DE COLOMBIA

El número total de visitantes en el año 2021 fue de 1.070.905, lo que representa un aumento del 110% con respecto al 2020 y una disminución del 46 % con respecto al 2019, debido a que mediante Resolución 0137 de 16 de marzo de 2020, se ordenó el cierre temporal y se prohibió el ingreso de visitantes y prestadores de servicios ecoturísticos en las áreas del Sistema de Parques Nacionales Naturales que se encontraban abiertas al ecoturismo debido a la emergencia sanitaria ocasionada por la pandemia del Covid -19, la cual fue declarada por el Gobierno Nacional.

Posteriormente en el mes de septiembre de 2020, mediante Resolución 285 de 22 de septiembre de 2020. “Por medio de la cual se establecen instrucciones para la apertura e ingreso de visitantes y prestadores de servicios turísticos en las áreas del Sistema de Parques Nacionales Naturales con vocación ecoturística”, se dio apertura a ocho áreas protegidas con vocación ecoturística, estas son: PNN Corales del Rosario, PNN Chingaza, PNN Gorgona, SFF Otún Quimbaya, SFF Malpelo, PNN Nevados, PNN Tayrona y el PNN Cocuy y para el año 2021 se reabrieron las áreas protegidas PNN Utria, ANU Estoraques, PNN Cueva de los Guacharos, PNN Macuira, PNN Sierra de la Macarena, SFF Flamencos, PNN Tatamá, SFF Galeras, SFF Colorados, Vía Parque Isla Salamanca, PNN Farallones de Cali, PNN Tinigua y PNN Bahía Málaga.

De estas 21 áreas protegidas que se encuentran abiertas al visitante, 18 áreas reportaron visitantes por lo que para el presente análisis de visitantes se tendrán en cuenta el registro de visitantes, de acuerdo a la reapertura gradual de las áreas protegidas con vocación ecoturística.

A pesar de que las áreas protegidas con vocación ecoturística estuvieron cerradas a los visitantes la mayor parte del año, los parques que tuvieron mayor ingreso de visitantes fueron: Parque Nacional Natural (PNN) Los Corales del Rosario y San Bernardo con un total de 530.127 visitantes, el PNN Tayrona con un total de 395.173 visitantes y el PNN Nevados con 49.469 visitantes. En estas áreas protegidas el mayor ingreso es pasadía dando cumplimiento al protocolo de bioseguridad de Parques Nacionales Naturales de Colombia.

Actualmente de las 36 áreas protegidas que tienen vocación ecoturística solo reportan ingreso de visitantes 19¹ áreas protegidas que están abiertas al público, las demás áreas están en trámite y en cumplimiento de requisitos del programa de reapertura para ser reabiertas a los visitantes. Se ha estado trabajando para dar cumplimiento de todas las normas que ha establecido el gobierno nacional, así como los lineamientos para

¹ Se incluye el PNN Sierra Nevada de Santa Marta, cuyos visitantes son reportados por el Instituto Colombiano de Antropología e Historia ICANH



El ambiente
es de todos

Minambiente



PARQUES NACIONALES NATURALES DE COLOMBIA

la prevención y el manejo del contagio por el COVID 19 para las actividades ecoturísticas, a través de un trabajo articulado con los operadores de los servicios eco turísticos para los servicios de alojamiento, restaurante, alimentación y la atención a los visitantes.

Esto ha llevado a que se definan en las áreas protegidas, diferentes momentos de apertura, teniendo en cuenta la reducción de capacidad de carga y que no se abran todos los senderos o los atractivos ecoturísticos, para evitar riesgos de salud en los visitantes. Aunado a lo anterior se trabaja articuladamente con los municipios que están ubicados en el área de influencia de los Parques, para lograr una concertación de apertura; también con los grupos técnicos, con los consejos comunitarios, con los pueblos indígenas y con los operadores de los servicios eco turísticos en los protocolos de bioseguridad y en el cumplimiento de las normas que estableció el gobierno nacional para el desarrollo del ecoturismo.

El aumento de los visitantes en las áreas protegidas con vocación ecoturística en el año 2021 con relación al año 2020, se debe a la continuidad en la reapertura de las áreas protegidas con vocación ecoturística y a las actividades de promoción y divulgación que se adelantan en Parques Nacionales, que permite un aumento en la cantidad de visitantes que ingresan a las áreas protegidas con vocación ecoturística, teniendo a la fecha 21² áreas protegidas abiertas a los visitantes.

Sin embargo, pese a las situaciones ocasionadas por la pandemia, Parques continúa trabajando en el fortalecimiento del ecoturismo, desarrollando acciones de divulgación con apoyo de entidades del Gobierno Nacional, como el Viceministerio de Turismo, Procolombia y FONTUR, que promueven el turismo en Colombia y en el exterior; así como participando en eventos como ANATO, FIMA y Buró con el fin de adelantar acciones de promoción de las áreas protegidas (AP) con vocación ecoturística.

² No todas las áreas protegidas están reportando visitantes debido a que se encuentran en proceso de ordenamiento del ecoturismo con los operadores y prestadores de servicios ecoturísticos.



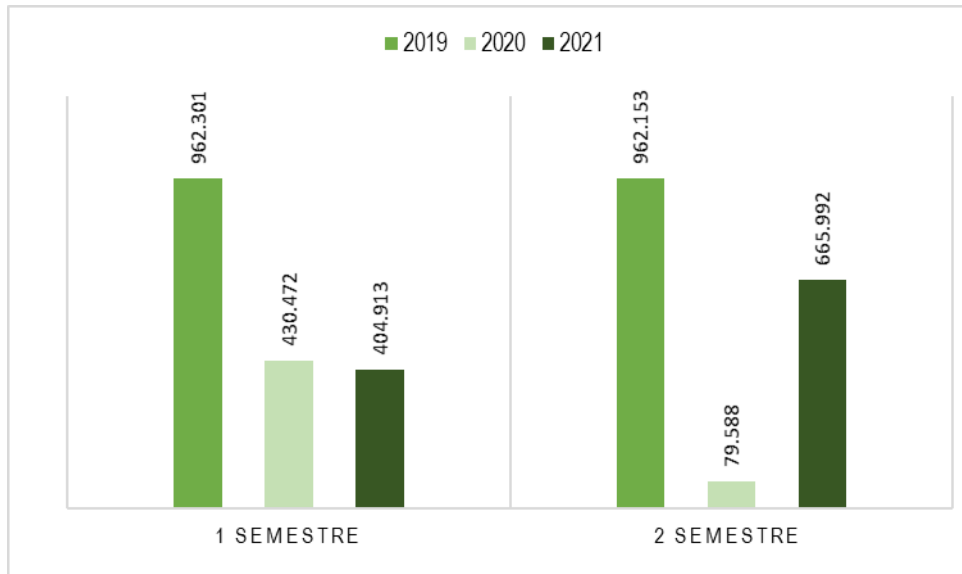
El ambiente
es de todos

Minambiente



Gráfico 2

Comportamiento semestral del número de visitantes a las AP, en los años 2019, 2020 y 2021



De acuerdo con el Gráfico 1 el comportamiento semestral del ingreso de visitantes en el año 2021, mejoró en el segundo semestre del año 2021 debido a que ingresaron 665.992 visitantes que en comparación con el año 2020 evidencia un aumento significativo debido a la reapertura gradual de las áreas protegidas con vocación ecoturística y a las acciones de divulgación y promoción que adelanta Parques Nacionales.

1.1 ÁREAS CON VOCACIÓN ECOTURÍSTICA MÁS VISITADAS

De las áreas protegidas más visitadas durante el año 2021, tres áreas protegidas se encuentran en la Dirección Territorial Caribe y corresponden al PNN Corales del Rosario, PNN Tayrona y el SFF Flamencos, las cuales tienen el 88% de los visitantes que ingresaron a las áreas protegidas durante el año 2021. Esto indica que a pesar del cierre que tuvieron las áreas protegidas a consecuencia de la pandemia, los visitantes siguen mostrando su interés por visitar las áreas protegidas y disfrutar de las diferentes actividades y servicios ecoturísticos que se ofrecen en los parques.





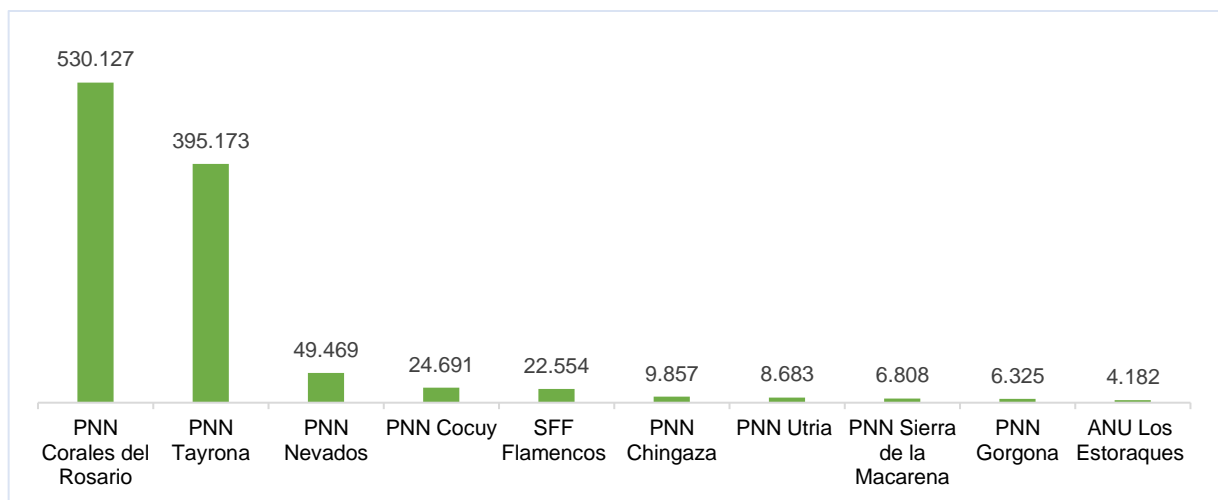
PARQUES NACIONALES NATURALES DE COLOMBIA

Durante el año 2021 las Áreas Protegidas con vocación ecoturística más visitadas fueron:

Tabla 2

Área Protegida	N.º de Visitantes	%
PNN Corales del Rosario	530.127	50%
PNN Tayrona	395.173	36%
PNN Nevados	49.469	5%
PNN Cocuy	24.691	2%
SFF Flamencos	22.554	2%
PNN Chingaza	9.857	1%
PNN Utria	8.683	1%
PNN Sierra de la Macarena	6.808	1%
PNN Gorgona	6.325	1%
ANU Los Estoraques	4.182	1%

De acuerdo a la tabla 2 la mayoría de visitantes que ingresan a las áreas protegidas, van al PNN Corales del Rosario y al PNN Tayrona a desarrollar actividades acuáticas, actividades de sol y playa, así como actividades subacuáticas propias de estas áreas protegidas.



El ambiente
es de todos

Minambiente

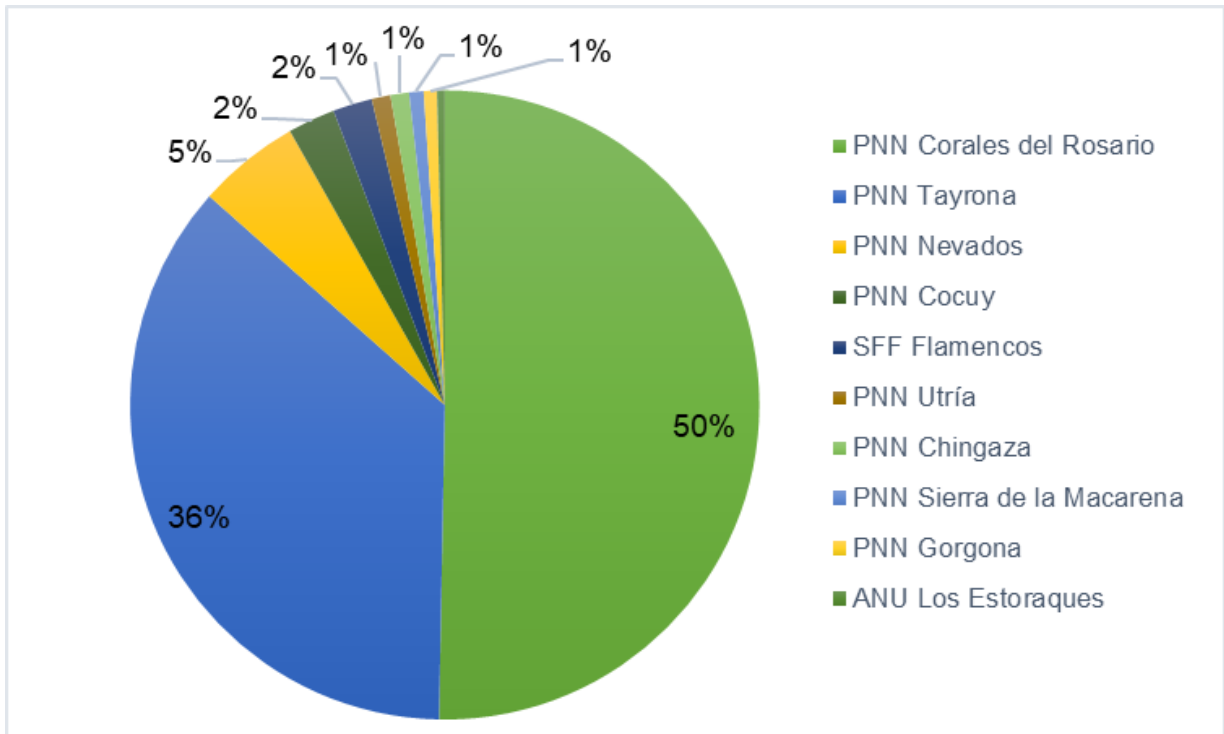


PARQUES NACIONALES NATURALES DE COLOMBIA

En la siguiente Gráfica, se presenta la participación porcentual de las Áreas Protegidas con mayor número de visitantes en el año 2021.

Gráfico 3

AP con vocación ecoturística más visitadas en el 2021



Comportamiento de visitantes por Dirección Territorial

En la Tabla 3 se presenta el número total de visitantes a las áreas protegidas (AP) abiertas al ecoturismo por Direcciones Territoriales para el año 2021 y en las Gráficas 4 al 8 se presenta el comportamiento de visitantes en cada una de las respectivas áreas protegidas, por dirección territorial, en el año 2020 y el año 2021.



El ambiente
es de todos

Minambiente



**PARQUES NACIONALES
NATURALES DE COLOMBIA**

Tabla 3

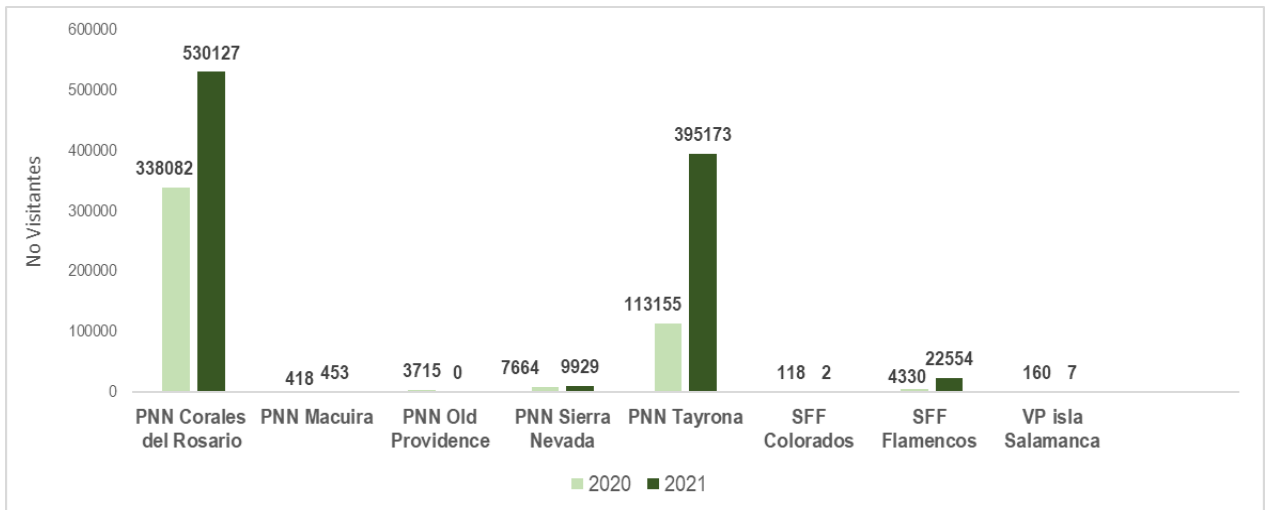
Número de visitantes a AP con vocación ecoturística por regiones en 2021

DIRECCIONES TERRITORIALES (DT)	N.º de Visitantes	%
DIRECCIÓN TERRITORIAL CARIBE	958.245	89.0%
DIRECCIÓN TERRITORIAL ANDES OCCIDENTALES	51.865	4.8%
DIRECCIÓN TERRITORIAL ANDES NORORIENTALES	28.873	2.7%
DIRECCIÓN TERRITORIAL ORINOQUIA	16.665	1.6%
DIRECCIÓN TERRITORIAL PACÍFICO	15.257	1.4%

De acuerdo con la tabla 3, la mayoría de visitantes que ingresaron a las áreas protegidas con vocación ecoturística durante el año 2021, visitó las áreas que conforman la DT Caribe que corresponde al 89.0% de los visitantes, le sigue la DT Andes Occidentales con el 4.8% de los visitantes, la DT Andes Nororientales con el 2.7% de los visitantes, la DT Orinoquia con el 1.6% de los visitantes y la DT Pacifico con el 1.4% de los visitantes que ingresaron a las áreas protegidas con vocación ecoturística del SPNN.

Gráfico 4

INGRESO DE VISITANTES A LAS AP DE LA DT CARIBE



El ambiente
es de todos

Minambiente

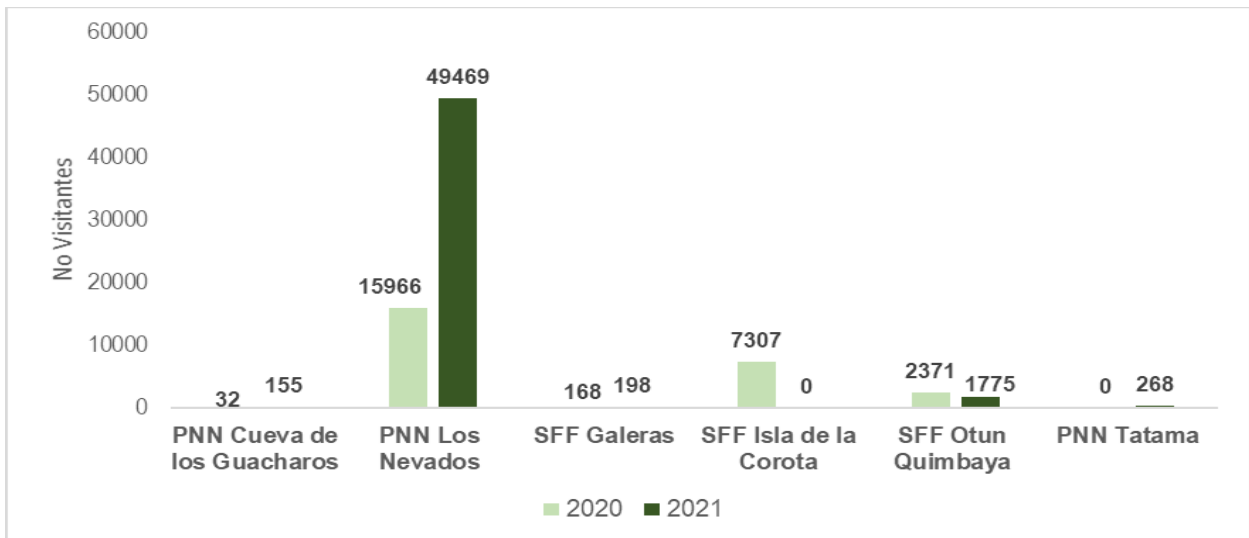


PARQUES NACIONALES NATURALES DE COLOMBIA

Analizado el Gráfico 4 en el que se representa el ingreso de visitantes de las áreas protegidas de la Dirección Territorial Caribe durante los años 2020 y 2021, el PNN Corales del Rosario sigue siendo el área protegida a la que más ingresan visitantes, le sigue el PNN Tayrona, el SFF Flamencos, el PNN Sierra Nevada de Santa Marta y el PNN Old Providence, este último parque en el año 2020 se vio afectado por el paso del huracán Eta y el Huracán Iota, actualmente se adelantan acciones de adecuación y recuperación del mayor atractivo turístico de Providencia, el sector de Cayo Cangrejo en esta área protegida.

Gráfico 5

INGRESO DE VISITANTES A LAS AP DE LA DT ANDES OCCIDENTALES



En el gráfico 5, se representa el ingreso de visitantes de las áreas protegidas de la Dirección Territorial Andes Occidentales durante los años 2020 y 2021 y el PNN Los Nevados es el área protegida que tiene más ingreso de visitantes. Actualmente se encuentran abiertos el SFF Otún Quimbaya, el SFF Galeras, el PNN Cueva de los Guacharos y el PNN Tatamá. El SFF Isla de la Corota está en proceso de ser reabierto a los visitantes.



El ambiente
es de todos

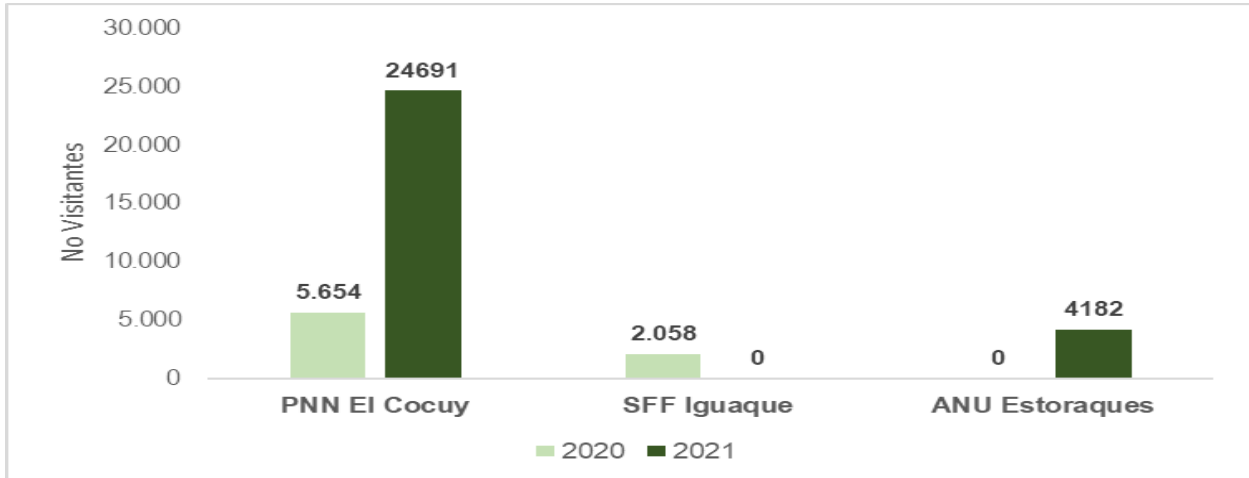
Minambiente



PARQUES NACIONALES NATURALES DE COLOMBIA

Gráfico 6

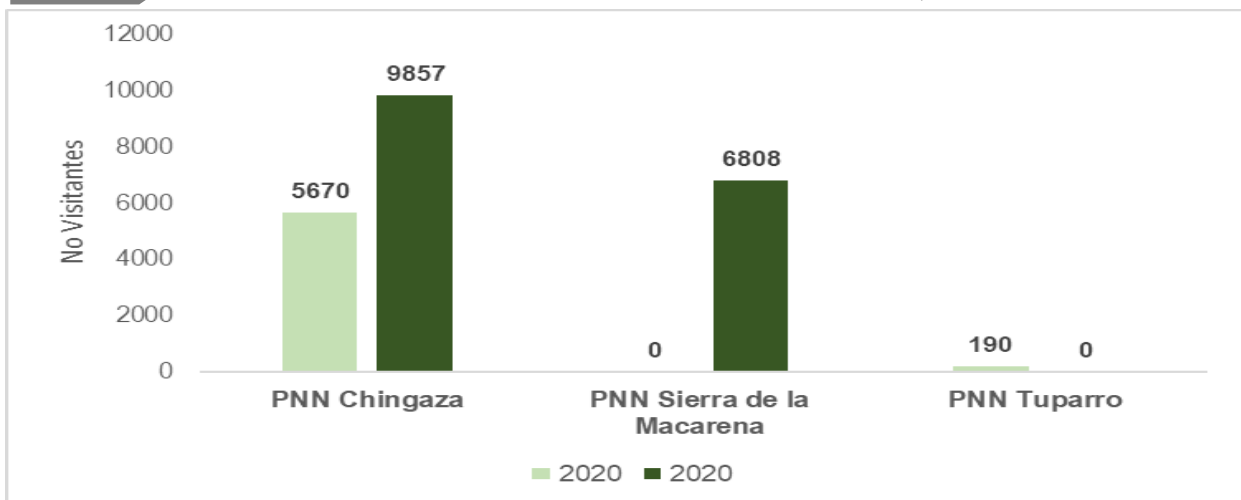
INGRESO DE VISITANTES A LAS AP DE LA DT ANDES NORORIENTALES



En el gráfico 6, se representa el ingreso de visitantes de las áreas protegidas de la Dirección Territorial Andes Nororientales durante los años 2020 y 2021; el PNN Cocuy es el área protegida que tiene más ingreso de visitantes y actualmente con el ANU Estoraques son las únicas áreas protegidas de esta Dirección Territorial que se encuentran abiertas al público siguiendo los protocolos de bioseguridad para ofrecerle una experiencia segura al visitante.

Gráfico 7

INGRESO DE VISITANTES A LAS AP DE LA DT ORINOQUIA



El ambiente
es de todos

Minambiente

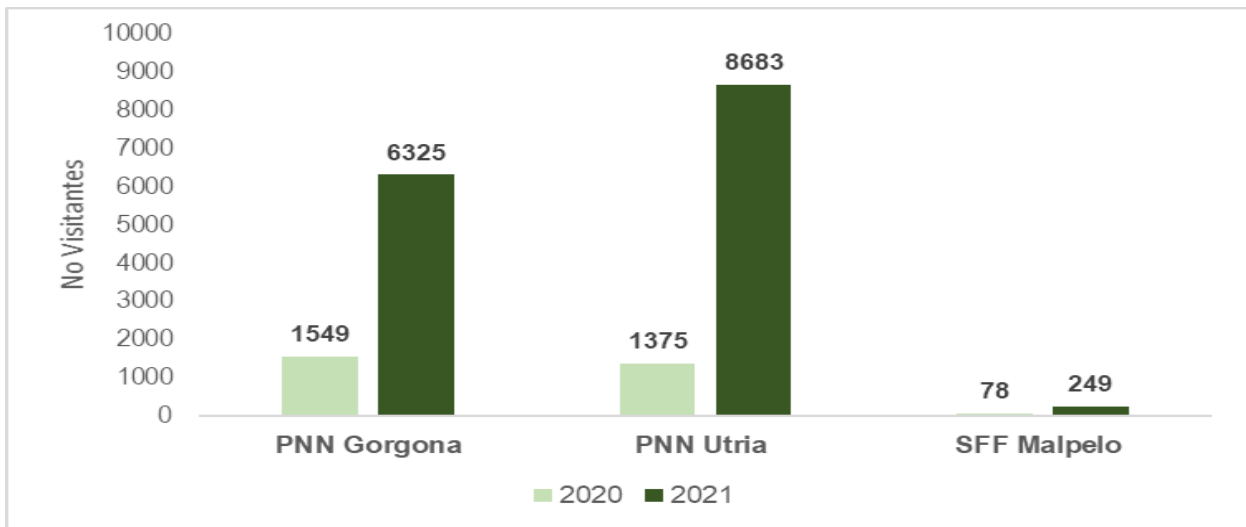


PARQUES NACIONALES NATURALES DE COLOMBIA

En el grafico 7, se representa el ingreso de visitantes de las áreas protegidas de la Dirección Territorial Orinoquia durante los años 2020 y 2021; el PNN Chingaza es el área protegida que tiene más ingreso de visitantes y actualmente es la única área protegida de esta Dirección Territorial que se encuentra abierta al público siguiendo los protocolos de bioseguridad para ofrecerle una experiencia segura al visitante.

Gráfico 8

INGRESO DE VISITANTES A LAS AP DE LA DT PACIFICO



En el grafico 8, se representa el ingreso de visitantes de las áreas protegidas de la Dirección Territorial Pacifico durante los años 2020 y 2021; el PNN Utria es el área protegida que tiene más ingreso de visitantes, luego le sigue el PNN Gorgona. Actualmente estos parques están abiertos al público siguiendo los protocolos de bioseguridad para ofrecerle una experiencia segura al visitante.

En conclusión, analizando el número de visitantes en el año 2021 de las áreas protegidas abiertas al ecoturismo parque por parque se ve un incremento gradual de visitantes de acuerdo a la reapertura de las áreas protegidas en comparación con el año 2020, sin embargo se espera que, durante el año 2022, el sector turismo continúe en recuperación, se reabran las áreas protegidas con vocación ecoturística y puedan ingresar más visitantes, debido a las estrategias en las que viene trabajando la entidad como la promoción y divulgación, así como la concientización a los visitantes acerca de conocer y contribuir con la conservación de los respectivos valores naturales y culturales, de los Parques Nacionales Naturales de Colombia.



El ambiente
es de todos

Minambiente