

Nombre del proyecto:

ADMINISTRACIÓN DE LAS ÁREAS DEL SISTEMA DE PARQUES NACIONALES NATURALES Y COORDINACIÓN DEL SISTEMA NACIONAL DE ÁREAS PROTEGIDAS. NACIONAL



Objetivo general:

Contribuir a la conservación in situ de la diversidad biológica y ecosistémica representativa del país.

Código BPIN: 2017011000179

Sector: Ambiente y Desarrollo Sostenible

Proyecto: ADMINISTRACIÓN DE LAS ÁREAS DEL SISTEMA DE PARQUES NACIONALES NATURALES Y COORDINACIÓN DEL SISTEMA NACIONAL DE ÁREAS PROTEGIDAS. NACIONAL - 2017011000179

Entidad: UAE

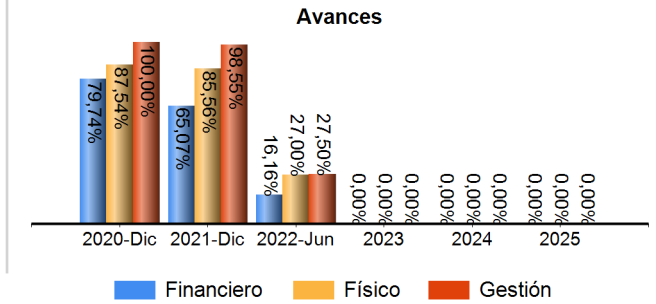
Responsable: WILLIAM ALBERTO GARZÓN ROMERO

Horizonte: 2018 - 2025

Presupuesto 2022: \$ 97.185.230.805

Control Posterior: 21/06/2022

Seguimiento de: junio 2022



Proyecto: ADMINISTRACIÓN DE LAS ÁREAS DEL SISTEMA DE PARQUES NACIONALES NATURALES Y COORDINACIÓN DEL SISTEMA NACIONAL DE ÁREAS PROTEGIDAS. NACIONAL - 2017011000179

> Cadena de Valor

OBJETIVO ESPECIFICO

Disminuir las presiones por Uso, Ocupación y Tenencia, UOT, en las áreas protegidas que afectan su conservación

PRODUCTOS

Servicio de erradicación de cultivos ilícitos

Indicador	Meta Total 2018-2025	Acumulado 2018- 2021	Meta 2022	Avance 2022	Cumplimiento 2022
Áreas saneadas de cultivos de uso ilícito - Unidad de Medida: Hectáreas	165,0000	0,0000	0,0000	0,0000	0,00 %

Actividad	Fuente	Inicial	Vigente	Obligado
Efectuar acuerdos de erradicación o sustitución hacia actividades permitidas en las áreas del Sistema de Parques Nacionales Naturales, SPNN afectadas por cultivos de uso ilícitos.	PGN	\$0	\$0	\$0
Realizar el monitoreo y seguimiento a los procesos de restauración en las áreas afectadas por cultivos de uso ilícito en las áreas protegidas nacionales.	PGN	\$50.000.000	\$0	\$0
TOTAL		\$50.000.000	\$0	\$0

Servicio de restauración de ecosistemas

Indicador	Meta Total 2018-2025	Acumulado 2018- 2021	Meta 2022	Avance 2022	Cumplimiento 2022
Áreas en proceso de restauración - Unidad de Medida: Hectáreas	26.213,0600	12.733,3500	3.992,0600	2.355,4600	59,00 %

Observaciones : Para el primer semestre de 2022, se tienen 2.355,46 ha en proceso de restauración, las cuales se distribuyen de la siguiente manera: DTCA: 142,6 ha, DTPA: 73,4 ha, DTAO: 2.111,44 ha, DTAN: 19,86 ha y DTOR: 8,16 ha.

Proyecto: ADMINISTRACIÓN DE LAS ÁREAS DEL SISTEMA DE PARQUES NACIONALES NATURALES Y COORDINACIÓN DEL SISTEMA NACIONAL DE ÁREAS PROTEGIDAS. NACIONAL - 2017011000179

PRODUCTOS					
Actividad	Fuente	Inicial	Vigente	Obligado	
Implementar el proceso de restauración en las áreas degradadas y/o alteradas de las áreas protegidas nacionales.	PGN	\$16.053.175.578	\$5.106.631.286	\$804.761.034	
Realizar el monitoreo y seguimiento a los procesos de restauración en las áreas protegidas nacionales.	PGN	\$128.773.768	\$1.401.099.647	\$378.511.666	
8. Realizar la plantación de material vegetal.	PGN	\$0	\$4.225.815.973	\$675.275.701	
TOTAL		\$16.181.949.346	\$10.733.546.906	\$1.858.548.401	
Documentos de lineamientos técnicos con acuerdos de uso, ocupación y tenencia en las áreas protegidas					
Indicador	Meta Total 2018-2025	Acumulado 2018- 2021	Meta 2022	Avance 2022	Cumplimiento 2022
Documentos de acuerdos de uso suscritos con campesinos que ocupan las áreas protegidas - Unidad de Medida: Número	1.177,0000	313,0000	73,0000	4,0000	5,48 %
Observaciones : Para el primer semestre de 2022, se han firmado 4 acuerdos de los Parques Serranía de Chiribiquete (2) y Selva de Florencia (2) los cuales se encuentran validados y cargados en la plataforma institucional de Acuerdos.					
Actividad	Fuente	Inicial	Vigente	Obligado	
Realizar acuerdos de uso compatibles con la conservación con los campesinos que ocupan las áreas protegidas nacionales.	PGN	\$78.446.358	\$0	\$0	
Implementar los acuerdos para la ordenación de los usos, actividades y ocupación en las áreas protegidas nacionales.	PGN	\$95.459.974	\$0	\$0	
Suscribir acuerdos con campesinos que ocupan las Áreas Protegidas.	PGN	\$899.646.159	\$0	\$0	
4. Suscribir e implementar los acuerdos de conservación y el buen vivir con familias campesinas que usan o habitan las áreas protegidas.	PGN	\$0	\$1.151.977.098	\$420.594.823	
5. Realizar seguimiento a los acuerdos de conservación y el buen vivir con familias campesinas que usan o habitan las áreas protegidas.	PGN	\$0	\$1.310.591.235	\$427.854.316	
TOTAL		\$1.073.552.491	\$2.462.568.333	\$848.449.139	
Servicio de prevención, vigilancia y control de las áreas protegidas					

Proyecto: ADMINISTRACIÓN DE LAS ÁREAS DEL SISTEMA DE PARQUES NACIONALES NATURALES Y COORDINACIÓN DEL SISTEMA NACIONAL DE ÁREAS PROTEGIDAS. NACIONAL - 2017011000179

PRODUCTOS					
Indicador	Meta Total 2018-2025	Acumulado 2018- 2021	Meta 2022	Avance 2022	Cumplimiento 2022
Áreas cubiertas con jornadas de vigilancia - Unidad de Medida: Hectáreas	39.674.785,0200	0,0000	235.704,1900	89.413,4000	37,93 %
Observaciones : En el primer semestre, las áreas protegidas avanzan en el desarrollo de jornadas de prevención, vigilancia y control en el marco de sus protocolos de PVC y de las metas comprometidas por área y por dirección territorial para la presente vigencia.					
Actividad	Fuente	Inicial	Vigente	Obligado	
Prevenir y mitigar riesgos y atender eventos generados por fenómenos naturales e incendios forestales u otras situaciones de riesgo que afecten la gobernabilidad de las áreas protegidas.	PGN	\$1.163.928.667	\$3.167.173.470	\$614.659.968	
Controlar el uso y aprovechamiento de los recursos naturales en las áreas protegidas.	PGN	\$5.860.593.408	\$11.627.905.450	\$3.048.368.839	
Realizar estudios jurídicos y técnicos para el saneamiento predial de las áreas protegidas y adelantar su adquisición.	PGN	\$143.539.626	\$7.649.809.000	\$189.875.646	
TOTAL		\$7.168.061.701	\$22.444.887.920	\$3.852.904.453	

Aumentar la representatividad de la conservación de la biodiversidad in situ en las áreas protegidas.

Proyecto: ADMINISTRACIÓN DE LAS ÁREAS DEL SISTEMA DE PARQUES NACIONALES NATURALES Y COORDINACIÓN DEL SISTEMA NACIONAL DE ÁREAS PROTEGIDAS. NACIONAL - 2017011000179

OBJETIVO ESPECIFICO

PRODUCTOS

Servicio declaración de áreas protegidas

Indicador	Meta Total 2018-2025	Acumulado 2018- 2021	Meta 2022	Avance 2022	Cumplimiento 2022
Nuevas áreas declaradas protegidas - Unidad de Medida: Hectáreas	2.329.313,0000	0,0000	60.000,0000	0,0000	0,00 %

Observaciones : Se avanza en los 8 procesos de declaración de nuevas áreas desde la entidad.

Actividad	Fuente	Inicial	Vigente	Obligado
Implementar la ruta de declaratoria para nuevas áreas o ampliación de las existentes.	PGN	\$5.498.998.720	\$0	\$0
Implementar acuerdos con las comunidades en el marco de los procesos de declaratoria o ampliación de las existentes	PGN	\$3.137.099.365	\$0	\$0
11. Implementar las tres fases de la ruta de declaratoria para nuevas áreas de acuerdo a la resolución 1125 de 2015.	PGN	\$0	\$1.613.531.709	\$482.748.279
12. Implementar las tres fases de la ruta de declaratoria para ampliación de áreas protegidas existentes de acuerdo a la resolución 1125 de 2015.	PGN	\$0	\$1.229.697.705	\$5.102.497
TOTAL		\$8.636.098.085	\$2.843.229.414	\$487.850.776

Incrementar el reconocimiento de la sociedad colombiana respecto a la importancia de la conservación in situ de la biodiversidad.

PRODUCTOS

Servicio de educación informal en el marco de la conservación de la biodiversidad y los Servicio ecostémicos

Proyecto: ADMINISTRACIÓN DE LAS ÁREAS DEL SISTEMA DE PARQUES NACIONALES NATURALES Y COORDINACIÓN DEL SISTEMA NACIONAL DE ÁREAS PROTEGIDAS. NACIONAL - 2017011000179

PRODUCTOS					
Indicador	Meta Total 2018-2025	Acumulado 2018- 2021	Meta 2022	Avance 2022	Cumplimiento 2022
Personas capacitadas - Unidad de Medida: Número	7.964,0000	0,0000	1.510,0000	1.382,0000	91,52 %
Observaciones : Para el primer semestre de 2022, se tiene un avance acumulado de 1382 personas capacitadas, correspondiente a las áreas protegidas de las DT DTCA, DTPA, DTAO DTAN y DTOR, con actividades formativas relacionadas con deforestación, restauración, información general sobre las áreas y sobre los VOC.					
Actividad	Fuente	Inicial	Vigente	Obligado	
Implementar la estrategia de comunicación y educación para la conservación de la biodiversidad y la diversidad cultural	PGN	\$194.186.941	\$0	\$0	
Realizar talleres cero para la planeación de la implementación de la estrategia de comunicación y educación para la conservación de la biodiversidad y la diversidad cultural	PGN	\$317.890.590	\$602.729.393	\$188.675.962	
26. Fortalecer la implementación de la estrategia de educación ambiental e interpretación del patrimonio natural y cultural en las áreas administradas por PNNC.	PGN	\$0	\$320.983.534	\$109.005.066	
TOTAL		\$512.077.531	\$923.712.927	\$297.681.028	
Documentos de investigación para la conservación de la biodiversidad y sus servicios eco sistémicos					
Indicador	Meta Total 2018-2025	Acumulado 2018- 2021	Meta 2022	Avance 2022	Cumplimiento 2022
Documentos de investigación realizados - Unidad de Medida: Número	64,0000	0,0000	9,0000	0,0000	0,00 %
Observaciones : En relación con el desarrollo de los portafolios de proyectos de investigación se aprobaron para 2 áreas protegidas (Río Puré, Amacayacu) y se revisó y remitió con solicitud al AP de ajustes para 2 áreas protegidas (La Paya, Macuira). Se realizó la revisión de un diseño de monitoreo (Picachos)					

Proyecto: ADMINISTRACIÓN DE LAS ÁREAS DEL SISTEMA DE PARQUES NACIONALES NATURALES Y COORDINACIÓN DEL SISTEMA NACIONAL DE ÁREAS PROTEGIDAS. NACIONAL - 2017011000179

PRODUCTOS					
Actividad	Fuente	Inicial	Vigente	Obligado	
Desarrollar los programas de monitoreo e investigación para conocer el estado de conservación de los valores naturales, culturales y beneficios ambientales de las áreas protegidas nacionales.	PGN	\$321.583.822	\$405.150.810	\$60.161.067	
Efectuar monitoreo y seguimiento de los valores objeto de conservación.	PGN	\$487.916.905	\$758.564.565	\$157.916.566	
Formular los programas de monitoreo y portafolios de investigación para conocer el estado de conservación de los valores naturales, culturales y beneficios ambientales de las áreas del SPNN.	PGN	\$85.959.658	\$64.655.680	\$18.065.572	
Implementar los programas de monitoreo y portafolios de investigación de las áreas protegidas del SPNN.	PGN	\$325.262.300	\$791.295.750	\$271.918.063	
Realizar seguimiento a los programas de monitoreo y portafolios de investigación que se implementan en las áreas protegidas del SPNN.	PGN	\$96.281.237	\$242.468.338	\$94.231.452	
Actualizar los portafolios de prioridades de conservación para el SINAP y SIRAPs.	PGN	\$0	\$0	\$0	
34. Realizar el análisis de integridad ecológica de las áreas protegidas administradas por PNNC.	PGN	\$0	\$43.653.596	\$15.404.133	
TOTAL		\$1.317.003.922	\$2.305.788.739	\$617.696.853	
Documentos de lineamientos técnicos para la conservación de la biodiversidad y sus servicios eco sistémicos					
Indicador	Meta Total 2018-2025	Acumulado 2018- 2021	Meta 2022	Avance 2022	Cumplimiento 2022
Documentos de lineamientos técnicos realizados - Unidad de Medida: Número	12,0000	0,0000	1,0000	0,5000	50,00 %
Observaciones : Se continúa con el trabajo conjunto en las diferentes mesas de trabajo de Valoración de Servicios ecosistémicos (VSE) ya implementadas, se prioriza la VSE en el PNN Chingaza asociada a los servicios ecosistémicos culturales de recreación.					

Proyecto: ADMINISTRACIÓN DE LAS ÁREAS DEL SISTEMA DE PARQUES NACIONALES NATURALES Y COORDINACIÓN DEL SISTEMA NACIONAL DE ÁREAS PROTEGIDAS. NACIONAL - 2017011000179

PRODUCTOS				
Actividad	Fuente	Inicial	Vigente	Obligado
Implementar instrumentos para la valoración, negociación y reconocimiento de los beneficios ecosistémicos y culturales de las áreas protegidas.	PGN	\$0	\$37.327.430	\$18.109.700
Generar opciones de compensación para la conservación de las áreas protegidas.	PGN	\$0	\$36.727.378	\$14.109.700
Realizar seguimiento y monitoreo a la implementación a los planes de ordenamiento ecoturístico (POE).	PGN	\$55.226.217	\$0	\$0
Desarrollar el lineamiento de servicios ecosistémicos	PGN	\$26.227.425	\$115.505.274	\$35.063.186
Implementar las actividades del plan de acción del lineamiento institucional para afrontar el clima cambiante y del plan de acción del lineamiento de servicios ecosistémicos.	PGN	\$0	\$0	\$0
Socializar las actividades desarrolladas y las lecciones aprendidas.	PGN	\$1.553.298	\$0	\$0
Realizar seguimiento a la implementación de los lineamientos.	PGN	\$48.213.423	\$74.730.380	\$30.659.000
Diseñar y/o implementar instrumentos para la valoración negociación y reconocimiento de los beneficios ecosistémicos y culturales de las áreas protegidas	PGN	\$63.664.593	\$174.712.667	\$64.790.000
Diseñar e implementar estrategias de sostenibilidad financiera para la generación de recursos tendientes al cumplimiento de los objetivos institucionales.	PGN	\$2.160.225	\$28.929.940	\$2.077.232
8. Diseñar e implementar estrategias de negocios con base en la valoración de los bienes y beneficios ecosistémicos generados por las áreas del Sistema de Parques Nacionales Naturales.	PGN	\$8.586.081	\$0	\$0
Implementar estrategias de sostenibilidad financiera para la generación de recursos tendientes al cumplimiento de los objetivos institucionales	PGN	\$1.234.779	\$0	\$0
Implementar estrategias de negocios con base en la valoración de los bienes y beneficios ecosistémicos generados por las áreas del Sistema de Parques Nacionales Naturales, teniendo en consideración I	PGN	\$0	\$0	\$0
TOTAL		\$206.866.041	\$467.933.069	\$164.808.818
Servicio apoyo financiero para la implementación de esquemas de pago por Servicio ambientales				

Proyecto: ADMINISTRACIÓN DE LAS ÁREAS DEL SISTEMA DE PARQUES NACIONALES NATURALES Y COORDINACIÓN DEL SISTEMA NACIONAL DE ÁREAS PROTEGIDAS. NACIONAL - 2017011000179

PRODUCTOS					
Indicador	Meta Total 2018-2025	Acumulado 2018- 2021	Meta 2022	Avance 2022	Cumplimiento 2022
Esquemas de Pago por Servicio ambientales implementados - Unidad de Medida: Número	7,0000	0,0000	1,0000	0,5000	50,00 %
Observaciones : Para el primer semestre de 2022 y en cumplimiento del indicador de PSA, se ha venido estructurando un esquema de pago por servicios ambientales, para la cuenca del Rio Tame.					
Actividad	Fuente	Inicial	Vigente	Obligado	
Diseñar los instrumentos de esquemas de pago por servicios ambientales para la conservación de las áreas protegidas nacionales.	PGN	\$4.710.982	\$56.015.724	\$20.230.000	
Implementar los instrumentos de esquema de pago por servicios ambientales.	PGN	\$10.615.471	\$0	\$0	
TOTAL		\$15.326.453	\$56.015.724	\$20.230.000	

Servicio de ecoturismo en las áreas protegidas

Indicador	Meta Total 2018-2025	Acumulado 2018- 2021	Meta 2022	Avance 2022	Cumplimiento 2022
Visitantes que ingresan a las áreas protegidas nacionales - Unidad de Medida: Número	13.158.966,0000	0,0000	1.106.058,0000	608.339,0000	55,00 %
Observaciones : A 30 de junio de 2022, se reportaron 608.339 visitantes en (ANU Estoraques, PNN CR, PNN Guacharos, PNN Cocuy, PNN Gorgona, PNN Macuira, PNN Nevados, PNN Tatama, PNN Tayrona, PNN Utria, SFF Flamencos, PNN SN Santa Marta, SFF Colorados, SFF Galeras, SFF Malpelo, SFF Otun Quimbaya y Vipis).					
Actividad	Fuente	Inicial	Vigente	Obligado	
Formular los Planes de Ordenamiento Ecoturístico de las áreas protegidas con vocación de ecoturismo.	PGN	\$2.789.071.268	\$709.862.005	\$246.727.068	
Implementar los Planes de Ordenamiento Ecoturístico de áreas protegidas con vocación de ecoturismo.	PGN	\$4.330.095.266	\$5.974.908.536	\$1.358.960.459	
15. Realizar seguimiento y monitoreo a la implementación de los planes de ordenamiento ecoturístico (POE) para la toma de decisiones.	PGN	\$0	\$1.062.856.650	\$575.792.993	
16. Desarrollar acciones que contribuyen a la implementación de estrategias de negocios ambientales con base en el ecoturismo, para el reconocimiento de la importancia de la conservación de las áreas	PGN	\$0	\$2.265.676.427	\$1.515.104.339	
TOTAL		\$7.119.166.534	\$10.013.303.618	\$3.696.584.859	

Proyecto: ADMINISTRACIÓN DE LAS ÁREAS DEL SISTEMA DE PARQUES NACIONALES NATURALES Y COORDINACIÓN DEL SISTEMA NACIONAL DE ÁREAS PROTEGIDAS. NACIONAL - 2017011000179

Fortalecer el manejo efectivo de las áreas protegidas y la capacidad para mejorar la conectividad entre las áreas del Sistema Nacional de Áreas Protegidas, SINAP.

PRODUCTOS

Documentos de planeación para la conservación de la biodiversidad y sus servicios eco sistémicos

Indicador	Meta Total 2018-2025	Acumulado 2018- 2021	Meta 2022	Avance 2022	Cumplimiento 2022
Documentos de planeación realizados - Unidad de Medida: Número	32,0000	3,0000	5,0000	0,0000	0,00 %
Observaciones : Desde el GPM se adelantan las gestiones y acompañamiento a las áreas protegidas para la formulación o Actualización de los instrumentos de planeación. Se acompañaron un total de 33 áreas protegidas y se espera continuar con los ejercicios de ajuste de los documentos técnicos.					
Actividad	Fuente	Inicial	Vigente	Obligado	
Desarrollar un sistema de información que facilite la toma de decisiones en la planeación de la conservación.	PGN	\$97.631.832	\$476.076.260	\$133.947.294	
Optimizar los instrumentos de planeación para la conservación de las áreas protegidas nacionales.	PGN	\$97.630.933	\$405.003.619	\$107.968.221	
Formular los instrumentos de planeación de las áreas protegidas del SPNN.	PGN	\$78.808.719	\$597.703.856	\$184.510.152	
Realizar seguimiento a la implementación de los instrumentos de planeación de las áreas del SPNN	PGN	\$422.319.751	\$1.047.357.648	\$146.917.035	
TOTAL		\$696.391.235	\$2.526.141.383	\$573.342.702	

Servicio de administración y manejo de áreas protegidas

Indicador	Meta Total 2018-2025	Acumulado 2018- 2021	Meta 2022	Avance 2022	Cumplimiento 2022
Áreas administradas - Unidad de Medida: Hectáreas	20.686.635,0000	0,0000	20.686.203,0000	0,0000	0,00 %
Observaciones : Se avanza en el proceso de gestión de las diferentes instancias de los Subsistemas de áreas protegidas (Regionales y temáticos), reuniendo a los diferentes actores para avanzar en la implementación de las agendas de trabajo concertadas.					

Proyecto: ADMINISTRACIÓN DE LAS ÁREAS DEL SISTEMA DE PARQUES NACIONALES NATURALES Y COORDINACIÓN DEL SISTEMA NACIONAL DE ÁREAS PROTEGIDAS. NACIONAL - 2017011000179

PRODUCTOS					
Actividad	Fuente	Inicial	Vigente	Obligado	
Contar con un marco de política y normativo adecuado que dinamice el cumplimiento de la misión institucional	PGN	\$259.897.905	\$155.859.295	\$35.050.955	
Promover la participación de actores estratégicos en la consolidación del Sistema Nacional de Áreas Protegidas, SINAP	PGN	\$716.635.025	\$1.378.734.533	\$123.860.154	
Posicionar a Parques Nacionales Naturales, PNN en los ámbitos nacional, regional, local e internacional	PGN	\$1.628.305.612	\$0	\$0	
Concertar estrategias especiales de manejo con grupos étnicos que permitan articular distintas visiones del territorio	PGN	\$5.341.794.231	\$4.265.216.289	\$878.079.794	
Implementar los planes de acción de los Regímenes Especiales de Manejo (Indígenas) y a los Acuerdos de Uso y Manejo suscritos (Afrodescendiente y raizal)	PGN	\$467.364.325	\$2.007.398.599	\$509.344.987	
Implementar el Plan de Acción del SINAP en los SIRAPs y demás instancias de participación del SINAP.	PGN	\$132.303.472	\$1.785.419.884	\$419.060.746	
Promover la conservación privada para contribuir al atributo completo del SINAP a través de espacios de trabajo y fortalecimiento de capacidades	PGN	\$221.426.822	\$233.164.809	\$85.933.467	
Contar con un RUNAP actualizado, operando y con Autoridades fortalecidas en su utilización	PGN	\$47.345.069	\$192.668.841	\$49.805.167	
60. Levantar información de línea de seguimiento de efectividad del manejo para las áreas administradas por PNNC.	PGN	\$0	\$234.440.145	\$85.411.233	
TOTAL		\$8.815.072.461	\$10.252.902.395	\$2.186.546.503	
Infraestructura ecoturística construida					
Indicador	Meta Total 2018-2025	Acumulado 2018- 2021	Meta 2022	Avance 2022	Cumplimiento 2022
Infraestructura ecoturística construida - Unidad de Medida: Número	62,0000	0,0000	1,0000	0,0000	0,00 %

Proyecto: ADMINISTRACIÓN DE LAS ÁREAS DEL SISTEMA DE PARQUES NACIONALES NATURALES Y COORDINACIÓN DEL SISTEMA NACIONAL DE ÁREAS PROTEGIDAS. NACIONAL - 2017011000179

PRODUCTOS					
Actividad	Fuente	Inicial	Vigente	Obligado	
Construir la infraestructura para la atención de visitantes dentro de las áreas protegidas.	PGN	\$590.812.846	\$1.300.000.000	\$0	
Construir la infraestructura para el desarrollo de experiencias en los visitantes dentro de las áreas protegidas.	PGN	\$6.555.675.184	\$3.000.000.000	\$0	
Construir la infraestructura de servicios de agua, energía y de tratamiento de residuos solidos para atención a visitantes dentro de las áreas protegidas.	PGN	\$6.515.269.921	\$1.400.000.000	\$0	
TOTAL		\$13.661.757.951	\$5.700.000.000	\$0	
Infraestructura construida para la administración, la vigilancia y el control de las áreas protegidas					
Indicador	Meta Total 2018-2025	Acumulado 2018- 2021	Meta 2022	Avance 2022	Cumplimiento 2022
Infraestructura construida para la administración, la vigilancia y el control de las áreas protegidas - Unidad de Medida: Número	40,0000	0,0000	1,0000	0,0000	0,00 %
Actividad	Fuente	Inicial	Vigente	Obligado	
Construir la infraestructura para sedes administrativas de las áreas protegidas	PGN	\$0	\$2.150.000.000	\$0	
Construir la infraestructura para sedes de control y vigilancia de las áreas protegidas	PGN	\$3.800.000.000	\$4.718.045.854	\$141.811.377	
Construir la infraestructura de servicios de agua, energía y tratamiento de residuos en las áreas protegidas	PGN	\$71.653.114	\$643.817.060	\$0	
TOTAL		\$3.871.653.114	\$7.511.862.914	\$141.811.377	
Infraestructura ecoturística mejorada					
Indicador	Meta Total 2018-2025	Acumulado 2018- 2021	Meta 2022	Avance 2022	Cumplimiento 2022
Infraestructura ecoturística mejorada - Unidad de Medida: Número	39,0000	0,0000	1,0000	0,0000	0,00 %

Proyecto: ADMINISTRACIÓN DE LAS ÁREAS DEL SISTEMA DE PARQUES NACIONALES NATURALES Y COORDINACIÓN DEL SISTEMA NACIONAL DE ÁREAS PROTEGIDAS. NACIONAL - 2017011000179

PRODUCTOS				
Actividad	Fuente	Inicial	Vigente	Obligado
Realizar los mantenimientos preventivos y correctivos de acuerdo a lo consignado en el plan de mantenimiento de la Entidad para atención a visitantes en las áreas protegidas.	PGN	\$367.757.079	\$964.131.672	\$0
Realizar los mantenimientos preventivos y correctivos de acuerdo a lo consignado en el plan de mantenimiento de la Entidad para el desarrollo de experiencias de los visitantes de las áreas protegidas	PGN	\$73.520.296	\$1.304.326.063	\$0
Realizar los mantenimientos preventivos y correctivos de acuerdo a lo consignado en el plan de mantenimiento de la Entidad para los servicios de agua, energía y tratamiento de residuos en las áreas protegidas	PGN	\$3.735.514.158	\$5.661.170.665	\$68.127.428
TOTAL		\$4.176.791.533	\$7.929.628.400	\$68.127.428

Infraestructura mejorada para la administración, la vigilancia y el control de las áreas protegida

Indicador	Meta Total 2018-2025	Acumulado 2018- 2021	Meta 2022	Avance 2022	Cumplimiento 2022
Infraestructura mejorada para la administración, la vigilancia y el control de las áreas protegida - Unidad de Medida: Número	30,0000	0,0000	1,0000	0,4000	40,00 %

Actividad	Fuente	Inicial	Vigente	Obligado
Realizar los mantenimientos preventivos y correctivos de acuerdo a lo consignado en el plan de mantenimiento de la Entidad para sedes administrativas de las áreas protegidas	PGN	\$1.061.726.435	\$6.270.000.000	\$644.848.309
Realizar los mantenimientos preventivos y correctivos de acuerdo a lo consignado en el plan de mantenimiento de la Entidad para sedes de control y vigilancia de las áreas protegidas	PGN	\$1.560.009.537	\$1.620.122.368	\$241.405.067
Realizar los mantenimientos preventivos y correctivos de acuerdo a lo consignado en el plan de mantenimiento de la Entidad para los servicios de agua, energía y de tratamiento de residuos en las áreas protegidas	PGN	\$1.061.726.435	\$4.479.586.695	\$5.673.007
TOTAL		\$3.683.462.407	\$12.369.709.063	\$891.926.383

> Esquema Financiero

Cifras en Pesos Corrientes

Proyecto: ADMINISTRACIÓN DE LAS ÁREAS DEL SISTEMA DE PARQUES NACIONALES NATURALES Y COORDINACIÓN DEL SISTEMA NACIONAL DE ÁREAS PROTEGIDAS. NACIONAL - 2017011000179

Fuente: **SUIFP - *SIIF. Información va desde 2008, año que se inició el SPI.

2018 - 2025

>> Resumen Financiero

Vigencia	Solicitado **	Inicial *	Vigente *	Compromiso *	Obligación *	Pago *	Avances
2018-Dic	83.860.066.894	38.412.582.834	39.950.306.477	36.843.227.723	32.906.253.155	32.258.820.778	Financiero 82,37% Físico 93,00% Gestión 92,80%
2019-Dic	89.123.505.723	41.742.296.836	45.761.477.391	43.777.061.347	34.652.707.859	34.627.769.259	Financiero 75,72% Físico 92,00% Gestión 88,00%
2020-Dic	91.340.064.802	54.023.456.708	51.775.225.364	47.821.254.761	41.284.679.332	40.545.666.672	Financiero 79,74% Físico 82,00% Gestión 100,00%
2021-Dic	89.019.720.051	84.862.864.292	80.782.459.640	68.184.134.210	52.565.378.874	50.053.914.525	Financiero 65,07% Físico 94,00% Gestión 98,55%
2022-Jun	439.731.000.000	77.185.230.805	97.185.230.805	44.493.713.599	15.706.508.722	15.702.423.832	Financiero 16,16% Físico 27,00% Gestión 27,50%
2023	452.923.000.000	0	0	0	0	0	Financiero 0,00% Físico 0,00% Gestión 0,00%
2024	466.511.000.000	0	0	0	0	0	Financiero 0,00% Físico 0,00% Gestión 0,00%
2025	480.506.000.000	0	0	0	0	0	Financiero 0,00% Físico 0,00% Gestión 0,00%

>> Fuentes de Financiación

Fuente SIIF (6/07/2022)

Proyecto: ADMINISTRACIÓN DE LAS ÁREAS DEL SISTEMA DE PARQUES NACIONALES NATURALES Y COORDINACIÓN DEL SISTEMA NACIONAL DE ÁREAS PROTEGIDAS. NACIONAL - 2017011000179

	Inicial	Vigente	Compromiso	Obligación	Pago	Reserva Pptal.
Aportes Nacion	47.010.744.264	67.010.744.264	37.685.471.173	12.385.557.200	12.381.472.310	Apr. Vigente 0,00 Pago 0,00
Recursos Propios	30.174.486.541	30.174.486.541	6.808.242.427	3.320.951.522	3.320.951.522	Apr. Vigente 0,00 Pago 0,00
Total PGN	77.185.230.805	97.185.230.805	44.493.713.599	15.706.508.722	15.702.423.832	Apr. Vigente 0,00 Pago 0,00
Total Proyecto	77.185.230.805	97.185.230.805	44.493.713.599	15.706.508.722	15.702.423.832	Apr. Vigente 0,00 Pago 0,00
Total	77.185.230.805	97.185.230.805	44.493.713.599	15.706.508.722	15.702.423.832	Apr. Vigente 0,00 Pago 0,00

>> Evolución 2022

	Ene	Feb	Mar	Abr	May	Jun	Jul	Ago	Sep	Oct	Nov	Dic
Inversión*	77.185.230.805	77.185.230.805	97.185.230.805	97.185.230.805	97.185.230.805	97.185.230.805	0	0	0	0	0	0
Avance Financiero	0,00 %	1,10 %	4,77 %	8,19 %	12,42 %	16,16 %	0,00 %	0,00 %	0,00 %	0,00 %	0,00 %	0,00 %
Avance Físico	0,00 %	2,00 %	5,00 %	10,00 %	12,00 %	27,00 %	0,00 %	0,00 %	0,00 %	0,00 %	0,00 %	0,00 %
Avance gestion	0,00 %	0,00 %	0,00 %	2,40 %	3,00 %	27,50 %	0,00 %	0,00 %	0,00 %	0,00 %	0,00 %	0,00 %

>> Políticas

Proyecto: ADMINISTRACIÓN DE LAS ÁREAS DEL SISTEMA DE PARQUES NACIONALES NATURALES Y COORDINACIÓN DEL SISTEMA NACIONAL DE ÁREAS PROTEGIDAS. NACIONAL - 2017011000179

Política	Componente	Fuente financiación	Inicial	Vigente	Compromiso	Obligación	Pago
Construcción de Paz	1. Reforma Rural Integral - 1.1. Ordenamiento social de la propiedad rural y uso del suelo	Aportes Nacion	1.069.337.440	0	0	0	0
		Recursos Propios	1.069.337.440	0	0	0	0
	4. Solución al problema de las drogas - 4.1. Programa Nacional Integral de Sustitución de Cultivos de Uso Ilícito -PNIS	Aportes Nacion	0	0	0	0	0
		Recursos Propios	0	0	0	0	0
	1. Reforma Rural Integral - 1.8. Planes de acción para la transformación regional	Aportes Nacion	1.069.337.440	0	0	0	0
		Recursos Propios	1.069.337.440	0	0	0	0
Total			2.138.674.880	0	0	0	0
Indígenas - Amazonas	Población no resguardada	Aportes Nacion	425.647.500	425.647.500	352.721.549	132.002.875	132.002.875
		Recursos Propios	425.647.500	0	0	0	0
Total			851.295.000	425.647.500	352.721.549	132.002.875	132.002.875
Indígenas - Amazonas							
Total							
Indígenas - Amazonas							

Proyecto: ADMINISTRACIÓN DE LAS ÁREAS DEL SISTEMA DE PARQUES NACIONALES NATURALES Y COORDINACIÓN DEL SISTEMA NACIONAL DE ÁREAS PROTEGIDAS. NACIONAL - 2017011000179

Política	Componente	Fuente financiación	Inicial	Vigente	Compromiso	Obligación	Pago
Total							
Grupos étnicos-NARP	Población Afrocolombiana	Aportes Nacion	284.250.000	284.250.000	235.549.604	88.152.326	88.152.326
		Recursos Propios	284.250.000	0	0	0	0
	Población Raizal	Aportes Nacion	284.250.000	284.250.000	235.549.604	88.152.326	88.152.326
		Recursos Propios	284.250.000	0	0	0	0
Total			1.137.000.000	568.500.000	471.099.208	176.304.652	176.304.652
Indigenas x regionalizar	Indigenas x regionalizar	Aportes Nacion	2.098.514.654	2.098.514.654	1.738.977.297	650.796.650	650.796.650
		Recursos Propios	2.098.514.654	0	0	0	0
Total			4.197.029.308	2.098.514.654	1.738.977.297	650.796.650	650.796.650

> Metas de Producto (BIS)

Proyecto: ADMINISTRACIÓN DE LAS ÁREAS DEL SISTEMA DE PARQUES NACIONALES NATURALES Y COORDINACIÓN DEL SISTEMA NACIONAL DE ÁREAS PROTEGIDAS. NACIONAL - 2017011000179

OBJETIVO ESPECIFICO

Disminuir las presiones por Uso, Ocupación y Tenencia, UOT, en las áreas protegidas que afectan su conservación

PRODUCTOS

Servicio de restauración de ecosistemas

Indicador BIS	% Peso 2022	Meta Total 2018-2025	Acumulado 2018- 2021	Meta 2022	Avance 2022	Meta Rezagada 2021	Avance Rezago 2022	Cumplimiento 2022
Árboles nativos sembrados	100,00 %	5.763.215,000 0	973.296,0000	607.215,0000	69.534,0000	714.704,0000	248.247,0000	11,45 %
Observaciones: Para el primer semestre de 2022, se cuenta con 69.534 individuos sembrados, los cuales se distribuyen de la siguiente manera: DTCA: 4.406 individuos, DTPA: 12.591 individuos, DTAO: 20.727 individuos, DTAN: 21.323 individuos y DTOR: 10.487 individuos.								

Servicio de prevención, vigilancia y control de las áreas protegidas

Indicador BIS	% Peso 2022	Meta Total 2018-2025	Acumulado 2018- 2021	Meta 2022	Avance 2022	Meta Rezagada 2021	Avance Rezago 2022	Cumplimiento 2022
Predios saneados	100,00 %	51,0000	0,0000	5,0000	0,0000	0,0000	0,0000	0,00 %
Observaciones: Se avanza en la validación de estudios de títulos y solicitudes de afectación e información predial.								

Aumentar la representatividad de la conservación de la biodiversidad in situ en las áreas protegidas.

PRODUCTOS

Servicio declaración de áreas protegidas

Indicador BIS	% Peso 2022	Meta Total 2018-2025	Acumulado 2018- 2021	Meta 2022	Avance 2022	Meta Rezagada 2021	Avance Rezago 2022	Cumplimiento 2022
Áreas protegidas ampliadas	100,00 %	3.096.743,000 0	0,0000	500,0000	0,0000	391,0000	0,0000	0,00 %
Observaciones: Se avanza en los 7 procesos de ampliación de áreas protegidas desde la entidad.								

Incrementar el reconocimiento de la sociedad colombiana respecto a la importancia de la conservación in situ de la biodiversidad.

Proyecto: ADMINISTRACIÓN DE LAS ÁREAS DEL SISTEMA DE PARQUES NACIONALES NATURALES Y COORDINACIÓN DEL SISTEMA NACIONAL DE ÁREAS PROTEGIDAS. NACIONAL - 2017011000179

OBJETIVO ESPECIFICO

PRODUCTOS

Servicio de educación informal en el marco de la conservación de la biodiversidad y los Servicio ecostémicos

Indicador BIS	% Peso 2022	Meta Total 2018-2025	Acumulado 2018- 2021	Meta 2022	Avance 2022	Meta Rezagada 2021	Avance Rezago 2022	Cumplimiento 2022
Talleres realizados	100,00 %	512,0000	4,5000	107,0000	23,0000	0,5000	0,0000	21,50 %
Observaciones: Para el primer semestre de 2022, se tiene un avance acumulado de 23 talleres realizados, correspondiente a acciones de educación desarrolladas por áreas protegidas de la Dirección Territorial Orinoquía.								

Documentos de lineamientos técnicos para la conservación de la biodiversidad y sus servicios eco sistémicos

Indicador BIS	% Peso 2022	Meta Total 2018-2025	Acumulado 2018- 2021	Meta 2022	Avance 2022	Meta Rezagada 2021	Avance Rezago 2022	Cumplimiento 2022
Documentos de lineamientos técnicos para compensaciones por pérdida de biodiversidad realizados	50,00 %	10,0000	0,0000	1,0000	0,5000	0,0000	0,0000	50,00 %
Observaciones: La entidad se encuentra trabajando de manera conjunta con la empresa FRONTERA ENERGY temas de compensación en predios de PNNC.								
Documentos de lineamientos técnicos con instrumentos económicos y financieros realizados	50,00 %	10,0000	0,0000	1,0000	0,5000	0,0000	0,0000	50,00 %
Observaciones: Documento propuesta con el procedimiento de TSE se actualizó con las diferentes observaciones y comentarios recibidos por parte de la SAF y OAJ en reunión donde se socializó la propuesta y se plantearon varios cambios en el paso a paso con sus responsables.								

Fortalecer el manejo efectivo de las áreas protegidas y la capacidad para mejorar la conectividad entre las áreas del Sistema Nacional de Áreas Protegidas, SINAP.

PRODUCTOS

Infraestructura ecoturística construida

Proyecto: ADMINISTRACIÓN DE LAS ÁREAS DEL SISTEMA DE PARQUES NACIONALES NATURALES Y COORDINACIÓN DEL SISTEMA NACIONAL DE ÁREAS PROTEGIDAS. NACIONAL - 2017011000179

PRODUCTOS									
Indicador BIS	% Peso 2022	Meta Total 2018-2025	Acumulado 2018- 2021	Meta 2022	Avance 2022	Meta Rezagada 2021	Avance Rezago 2022	Cumplimiento 2022	
Infraestructura construida para la atención de visitantes de las áreas protegidas	100,00 %	35,0000	0,0000	3,0000	0,0000	0,0000	0,0000	0,00 %	
Infraestructura construida para el desarrollo de experiencias de los visitantes en las áreas protegidas	100,00 %	22,0000	0,0000	5,0000	0,0000	0,0000	0,0000	0,00 %	
Infraestructura construida para la administración, la vigilancia y el control de las áreas protegidas									
Indicador BIS	% Peso 2022	Meta Total 2018-2025	Acumulado 2018- 2021	Meta 2022	Avance 2022	Meta Rezagada 2021	Avance Rezago 2022	Cumplimiento 2022	
Sedes administrativas construida dentro del área protegida	100,00 %	21,0000	0,0000	1,0000	0,0000	0,0000	0,0000	0,00 %	
Infraestructura de control y vigilancia construida para el área protegida	100,00 %	11,0000	0,0000	2,0000	0,0000	0,0000	0,0000	0,00 %	
Infraestructura ecoturística mejorada									
Indicador BIS	% Peso 2022	Meta Total 2018-2025	Acumulado 2018- 2021	Meta 2022	Avance 2022	Meta Rezagada 2021	Avance Rezago 2022	Cumplimiento 2022	
Infraestructura mejorada para la atención de visitantes de las áreas protegidas	100,00 %	31,0000	0,0000	4,0000	0,0000	0,0000	0,0000	0,00 %	
Infraestructura mejorada para el desarrollo de experiencias de los visitantes	100,00 %	8,0000	0,8000	1,0000	0,0000	0,2000	0,0000	0,00 %	
Infraestructura mejorada para la administración, la vigilancia y el control de las áreas protegida									
Indicador BIS	% Peso 2022	Meta Total 2018-2025	Acumulado 2018- 2021	Meta 2022	Avance 2022	Meta Rezagada 2021	Avance Rezago 2022	Cumplimiento 2022	
Sede administrativa mejorada para el área protegida	50,00 %	23,0000	0,8300	2,0000	0,3000	0,1700	0,0000	15,00 %	
Infraestructura de control y vigilancia mejorada para el área protegida	50,00 %	40,0000	0,0000	3,0000	0,0000	0,0000	0,0000	0,00 %	

Proyecto: ADMINISTRACIÓN DE LAS ÁREAS DEL SISTEMA DE PARQUES NACIONALES NATURALES Y COORDINACIÓN DEL SISTEMA NACIONAL DE ÁREAS PROTEGIDAS. NACIONAL - 2017011000179

> Metas de Gestión

Indicador	Metas	Avance	Cumplimiento
Nuevas Áreas Del Sistema De Parques Nacionales Naturales En Proceso De Formulación E Implementación De Sus Planes De Manejo.	1	0,00	0,00 %
Observaciones: DNMI Yuruparí Malpelo: Se realizan aportes al documento, tanto en la estructura como en los contenidos de los diferentes componentes, fortaleciendo los análisis fundamentales de Plan de Manejo.			
Hectareas Monitoreadas	6.083	830,68	13,66 %
Observaciones: Para el primer semestre de 2022 se tiene un avance de 830,68 hectáreas en monitoreo. Monitoreo llevado a cabo principalmente en PNN Las Hermosas, PNN Farallones, PNN El Cocuy y PNN Cordillera de los Picachos.			
HECTÁREAS BAJO SISTEMAS DE CONSERVACIÓN: RESTAURACIÓN, REHABILITACIÓN, RECUPERACIÓN DE SISTEMAS SOSTENIBLES DERIVADOS DE USOS LEGALES Y PERMITIDOS EN PARQUES NACIONALES NATURALES Y ZONAS DE INFLUENCIA	3.322	2.409,11	72,52 %
Observaciones: Para el primer semestre de 2022 se tienen 2.409,11 ha en proceso de restauración, las cuales se distribuyen de la siguiente manera: DTCA: 142,6 ha , DTPA: 73,4 ha, DTAO: 2.165,09 ha, DTAN: 19,86 ha y DTOR: 8,16 ha.			

> Regionalización

Cifras en Pesos Corrientes

	No Regionalizable	Occidente	Caribe	Centro Occidente	Orinoquía	Amazonía	Bogotá D.C.
Inversión	97.185.230.805	0	0	0	0	0	0
Avance Financiero	16,16 %	0,00 %	0,00 %	0,00 %	0,00 %	0,00 %	0,00 %
Avance Físico	0,00 %	0,00 %	0,00 %	0,00 %	0,00 %	0,00 %	0,00 %

Proyecto: ADMINISTRACIÓN DE LAS ÁREAS DEL SISTEMA DE PARQUES NACIONALES NATURALES Y COORDINACIÓN DEL SISTEMA NACIONAL DE ÁREAS PROTEGIDAS. NACIONAL - 2017011000179

> Anexos

Descripción

- Informe proyecto ADMINISTRACIÓN segundo trimestre de 2022 Parques Nacionales Naturales de Colombia.

Proyecto: ADMINISTRACIÓN DE LAS ÁREAS DEL SISTEMA DE PARQUES NACIONALES NATURALES Y COORDINACIÓN DEL SISTEMA NACIONAL DE ÁREAS PROTEGIDAS. NACIONAL - 2017011000179

Nombre del proyecto:

Fortalecimiento de la capacidad institucional de Parques Nacionales Naturales a nivel Nacional



Objetivo general:

Fortalecer la implementación del modelo de gestión pública nacional en PNN.

Código BPIN: 2019011000081

Sector: Ambiente y Desarrollo Sostenible

Proyecto: Fortalecimiento de la capacidad institucional de Parques Nacionales Naturales a nivel Nacional - 2019011000081

Entidad: UAE

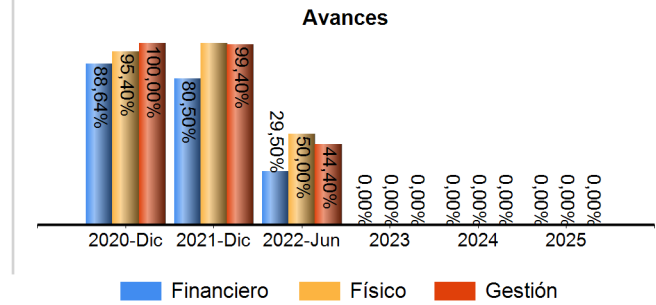
Responsable: MANUEL ANTONIO MALDONADO DUENAS

Horizonte: 2020 - 2025

Presupuesto 2022: \$ 23.000.000.000

Control Posterior: 07/02/2022

Seguimiento de: junio 2022



Proyecto: Fortalecimiento de la capacidad institucional de Parques Nacionales Naturales a nivel Nacional - 2019011000081

> Cadena de Valor

OBJETIVO ESPECIFICO

Fortalecer las herramientas de planeación, seguimiento y gestión institucional

PRODUCTOS

Servicios de información actualizados

Indicador	Meta Total 2020-2025	Acumulado 2020- 2021	Meta 2022	Avance 2022	Cumplimiento 2022
Sistemas de información para la gestión administrativa actualizados - Unidad de Medida: Número	3,0000	0,0000	0,0000	0,0000	0,00 %

Actividad	Fuente	Inicial	Vigente	Obligado
Mejorar la accesibilidad, confiabilidad y disponibilidad de los Sistemas Financieros de la Entidad	PGN	\$2.287.832.545	\$0	\$0
Gestionar el recaudo de ingresos y seguimiento a la cartera de la Subcuenta de FONAM	PGN	\$290.147.006	\$0	\$0
TOTAL		\$2.577.979.551	\$0	\$0

Documentos normativos

Indicador	Meta Total 2020-2025	Acumulado 2020- 2021	Meta 2022	Avance 2022	Cumplimiento 2022
Documentos normativos realizados - Unidad de Medida: Número	378,0000	0,0000	48,0000	11,0000	22,92 %

Observaciones : Consultar informe cualitativo junio.pdf

Proyecto: Fortalecimiento de la capacidad institucional de Parques Nacionales Naturales a nivel Nacional - 2019011000081

PRODUCTOS					
Actividad	Fuente	Inicial	Vigente	Obligado	
Elaborar diagnóstico de necesidades normativas	PGN	\$72.536.752	\$187.834.368	\$56.160.498	
Diseñar iniciativas normativas e instrumentos normativos	PGN	\$36.853.350	\$195.854.526	\$76.202.567	
Revisar el cumplimiento en la construcción y diseño de los productos normativos planeados.	PGN	\$631.771.708	\$424.469.792	\$107.546.465	
Ajustar el plan de trabajo	PGN	\$329.925.225	\$0	\$0	
TOTAL		\$1.071.087.035	\$808.158.686	\$239.909.530	
Servicio de implementación sistemas de gestión					
Indicador	Meta Total 2020-2025	Acumulado 2020- 2021	Meta 2022	Avance 2022	Cumplimiento 2022
Sistema de gestión implementado - Unidad de Medida: Número	6,0000	0,9613	1,0000	0,5000	50,00 %
Observaciones : Consultar Informe cualitativo junio.pdf					
Actividad	Fuente	Inicial	Vigente	Obligado	
Actualizar autodiagnóstico, planes de trabajo y/o mejoramiento anual	PGN	\$404.216.898	\$41.402.935	\$15.432.400	
Ejecutar los planes de trabajo y/o mejoramiento	PGN	\$1.076.321.278	\$10.175.552.093	\$3.754.148.909	
Realizar acciones de diálogo y participación ciudadana	PGN	\$50.892.721	\$16.013.500	\$0	
Implementar estrategias de comunicación institucional definida	PGN	\$2.339.895	\$950.000.000	\$270.544.474	
Ejecutar el Plan de auditoria	PGN	\$53.817.590	\$412.452.711	\$114.694.238	
TOTAL		\$1.587.588.382	\$11.595.421.239	\$4.154.820.021	
Documentos de Planeación					

Proyecto: Fortalecimiento de la capacidad institucional de Parques Nacionales Naturales a nivel Nacional - 2019011000081

PRODUCTOS					
Indicador	Meta Total 2020-2025	Acumulado 2020- 2021	Meta 2022	Avance 2022	Cumplimiento 2022
Documentos de planeación realizados - Unidad de Medida: Número	26,0000	0,0000	6,0000	4,0000	66,67 %
Observaciones : Ver informe cualitativo junio.pdf					
Actividad	Fuente	Inicial	Vigente	Obligado	
Socializar planes a nivel nacional	PGN	\$44.458.009	\$176.097.530	\$38.387.582	
Formular los planes institucionales	PGN	\$820.718.246	\$204.237.965	\$73.816.533	
Adelantar ejercicios de planeación financiera	PGN	\$162.622.717	\$0	\$0	
Realizar el seguimiento a planes institucionales	PGN	\$3.135.490.106	\$1.361.873.997	\$618.460.844	
Gestionar procesos de cooperación internacional	PGN	\$315.300.880	\$628.847.132	\$212.309.211	
2. Adelantar ejercicios de planeación financiera para presentar el anteproyecto de ingresos y gastos de la entidad.	PGN	\$0	\$178.342.000	\$67.661.066	
TOTAL			\$4.478.589.958	\$2.549.398.624	\$1.010.635.236

Aumentar la disponibilidad y cobertura de los servicios de TIC y de radiocomunicaciones en PNN

PRODUCTOS					
Servicios de información implementados					
Indicador	Meta Total 2020-2025	Acumulado 2020- 2021	Meta 2022	Avance 2022	Cumplimiento 2022
Sistemas de información implementados - Unidad de Medida: Número	11,0000	0,0000	1,0000	0,5000	50,00 %
Observaciones : Consultar Informe cualitativo junio.pdf					

Proyecto: Fortalecimiento de la capacidad institucional de Parques Nacionales Naturales a nivel Nacional - 2019011000081

PRODUCTOS					
Actividad	Fuente	Inicial	Vigente	Obligado	
Planificar proyectos de TI de acuerdo a necesidades de la entidad priorizadas.	PGN	\$0	\$0	\$0	
Implementar la(s) solución(es) de TIC definidas	PGN	\$206.495.753	\$802.419.690	\$215.370.100	
Gestionar la transición a la nueva tecnología implementada	PGN	\$576.784.170	\$0	\$0	
Adquirir la infraestructura de comunicaciones de PNN	PGN	\$0	\$0	\$0	
TOTAL		\$783.279.923	\$802.419.690	\$215.370.100	

Servicios tecnológicos

Indicador	Meta Total 2020-2025	Acumulado 2020- 2021	Meta 2022	Avance 2022	Cumplimiento 2022
Índice de capacidad en la prestación de servicios de tecnología - Unidad de Medida: Porcentaje	100,0000	0,0000	25,0000	12,0000	48,00 %
Observaciones : Consultar Informe cualitativo junio.pdf					

Actividad	Fuente	Inicial	Vigente	Obligado	
Planificar los requerimientos de hardware y software de PNN.	PGN	\$0	\$0	\$0	
Dotar la infraestructura de hardware y software de la Entidad	PGN	\$0	\$0	\$0	
Implementar Proyectos de Seguridad de la Información de la Entidad	PGN	\$0	\$0	\$0	
Mantener y soportar la infraestructura de hardware y software de PNN	PGN	\$5.523.322.651	\$6.494.840.199	\$918.863.129	
Adquirir la infraestructura de hardware y software de PNN	PGN	\$5.879.571.697	\$749.761.562	\$246.218.279	
Implementar el modelo de Seguridad de la Información de la entidad	PGN	\$881.555.522	\$0	\$0	
TOTAL		\$12.284.449.870	\$7.244.601.761	\$1.165.081.408	

Fortalecer los procesos de gestión del conocimiento en PNN.

Proyecto: Fortalecimiento de la capacidad institucional de Parques Nacionales Naturales a nivel Nacional - 2019011000081

OBJETIVO ESPECIFICO

PRODUCTOS

Servicio de educación informal para la gestión administrativa

Indicador	Meta Total 2020-2025	Acumulado 2020- 2021	Meta 2022	Avance 2022	Cumplimiento 2022
Personas capacitadas - Unidad de Medida: Número	300,0000	0,0000	0,0000	0,0000	0,00 %
Actividad	Fuente	Inicial	Vigente	Obligado	
Desarrollar acciones de gestión del conocimiento	PGN	\$188.361.565	\$0	\$0	
Priorizar necesidades de gestión del conocimiento	PGN	\$28.663.716	\$0	\$0	
TOTAL		\$217.025.281	\$0	\$0	

> Esquema Financiero

Cifras en Pesos Corrientes

>> Resumen Financiero 2020 - 2025

Fuente: **SUIFP - *SIIF. Información va desde 2008, año que se inició el SPI.

Vigencia	Solicitado **	Inicial *	Vigente *	Compromiso *	Obligación *	Pago *	Avances
2020-Dic	29.611.109.500	23.000.000.000	12.893.725.235	12.482.747.323	11.429.232.687	11.429.110.384	Financiero 88,64% Físico 95,00% Gestión 100,00%
2021-Dic	23.415.880.132	23.589.555.533	23.589.555.533	19.408.325.282	18.989.300.255	18.803.256.107	Financiero 80,50% Físico 101,00% Gestión 99,40%
2022-Jun	39.318.000.000	23.000.000.000	23.000.000.000	15.914.626.778	6.785.816.295	6.785.477.852	Financiero 29,50% Físico 50,00% Gestión 44,40%

Proyecto: Fortalecimiento de la capacidad institucional de Parques Nacionales Naturales a nivel Nacional - 2019011000081

Vigencia	Solicitado **	Inicial *	Vigente *	Compromiso *	Obligación *	Pago *	Avances
2023	40.498.000.000	0	0	0	0	0	Financiero 0,00% Físico 0,00% Gestión 0,00%
2024	41.712.000.000	0	0	0	0	0	Financiero 0,00% Físico 0,00% Gestión 0,00%
2025	42.964.000.000	0	0	0	0	0	Financiero 0,00% Físico 0,00% Gestión 0,00%

>> Fuentes de Financiación

Fuente SIIF (6/07/2022)

	Inicial	Vigente	Compromiso	Obligación	Pago	Reserva Pptal.
Aportes Nacion	23.000.000.000	23.000.000.000	15.914.626.778	6.785.816.295	6.785.477.852	Apr. Vigente 0,00 Pago 0,00
Total PGN	23.000.000.000	23.000.000.000	15.914.626.778	6.785.816.295	6.785.477.852	Apr. Vigente 0,00 Pago 0,00
Total Proyecto	23.000.000.000	23.000.000.000	15.914.626.778	6.785.816.295	6.785.477.852	Apr. Vigente 0,00 Pago 0,00
Total	23.000.000.000	23.000.000.000	15.914.626.778	6.785.816.295	6.785.477.852	Apr. Vigente 0,00 Pago 0,00

>> Evolución 2022

Proyecto: Fortalecimiento de la capacidad institucional de Parques Nacionales Naturales a nivel Nacional - 2019011000081

	Ene	Feb	Mar	Abr	May	Jun	Jul	Ago	Sep	Oct	Nov	Dic
Inversión*	23.000.000.000	23.000.000.000	23.000.000.000	23.000.000.000	23.000.000.000	23.000.000.000	0	0	0	0	0	0
	0	0	0	0	0	0						
Avance Financiero	0,02 %	3,12 %	8,61 %	15,14 %	22,30 %	29,50 %	0,00 %	0,00 %	0,00 %	0,00 %	0,00 %	0,00 %
Avance Físico	4,00 %	12,00 %	20,00 %	30,00 %	34,00 %	50,00 %	0,00 %	0,00 %	0,00 %	0,00 %	0,00 %	0,00 %
Avance gestión	0,00 %	4,80 %	32,10 %	34,50 %	34,50 %	44,40 %	0,00 %	0,00 %	0,00 %	0,00 %	0,00 %	0,00 %

> Metas de Gestión

Indicador	Metas	Avance	Cumplimiento
Porcentaje de avance en la implementación del sistema integrado de gestión Observaciones: Consultar página 4. Informe cualitativo junio.pdf	100	50,00	50,00 %
Auditorias Internas De Calidad Realizadas	1	0,30	30,00 %
Porcentaje De Disponibilidad De La Plataforma Tecnológica Observaciones: Consultar página 4. Informe cualitativo junio.pdf	100	58,00	58,00 %

> Regionalización

Cifras en Pesos Corrientes

Proyecto: Fortalecimiento de la capacidad institucional de Parques Nacionales Naturales a nivel Nacional - 2019011000081

	No Regionalizable	Occidente	Caribe	Centro Occidente	Orinoquía	Amazonía	Bogotá D.C.
Inversión	23.000.000.000	0	0	0	0	0	0
Avance Financiero	29,50 %	0,00 %	0,00 %	0,00 %	0,00 %	0,00 %	0,00 %
Avance Físico	0,00 %	0,00 %	0,00 %	0,00 %	0,00 %	0,00 %	0,00 %

> Anexos

Descripción
<ul style="list-style-type: none"> informe cualitativo junio informe cualitativo semestre I 2022

Proyecto: Fortalecimiento de la capacidad institucional de Parques Nacionales Naturales a nivel Nacional - 2019011000081

Nombre del proyecto:

ADMINISTRACIÓN DE LOS RECURSOS PROVENIENTES DE LA TASA POR USO DE AGUA PARA LA PROTECCIÓN Y RECUPERACIÓN DEL RECURSO HÍDRICO EN ÁREAS DEL SISTEMA DE PARQUES NACIONALES NATURALES DE COLOMBIA NACIONAL



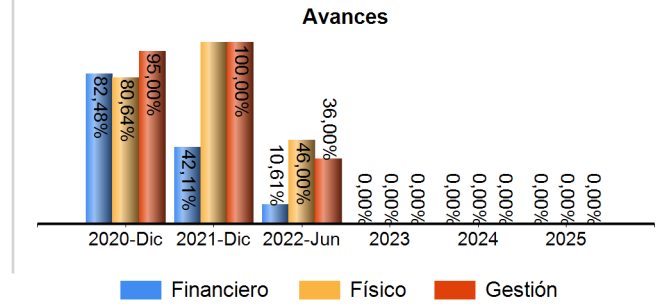
Objetivo general:

AUMENTAR EL GRADO DE CONSERVACIÓN IN SITUÓ DE LAS ÁREAS PROTEGIDAS PARA GARANTIZAR LA SOSTENIBILIDAD DEL RECURSO HÍDRICO

Código BPIN: 2018011000087

Proyecto: ADMINISTRACIÓN DE LOS RECURSOS PROVENIENTES DE LA TASA POR USO DE AGUA PARA LA PROTECCIÓN Y RECUPERACIÓN DEL RECURSO HÍDRICO EN ÁREAS DEL SISTEMA DE PARQUES NACIONALES NATURALES DE COLOMBIA NACIONAL 0018014000007

Sector: Ambiente y Desarrollo Sostenible
Entidad: Fonam - Gestion Gral
Responsable: WILLIAM ALBERTO GARZÓN ROMERO
Horizonte: 2019 - 2025
Presupuesto 2022: \$ 12.683.200.001
Control Posterior: 14/02/2022
Seguimiento de: junio 2022



Proyecto: ADMINISTRACIÓN DE LOS RECURSOS PROVENIENTES DE LA TASA POR USO DE AGUA PARA LA PROTECCIÓN Y RECUPERACIÓN DEL RECURSO HÍDRICO EN ÁREAS DEL SISTEMA DE PARQUES NACIONALES NATURALES DE COLOMBIA NACIONAL 0018014000007

> Cadena de Valor

OBJETIVO ESPECIFICO

INCREMENTAR LA EFICIENCIA EN LAS ESTRATEGIAS DE MANEJO PARA LA ADMINISTRACIÓN DE LAS ÁREAS PROTEGIDAS

PRODUCTOS

Documentos de lineamientos técnicos para la conservación de la biodiversidad y sus servicios eco sistémicos

Indicador	Meta Total 2019-2025	Acumulado 2019- 2021	Meta 2022	Avance 2022	Cumplimiento 2022
Documentos de lineamientos técnicos realizados - Unidad de Medida: Número	10,0000	0,0000	1,0000	0,6500	65,00 %
Actividad	Fuente	Inicial	Vigente	Obligado	
Monitorear el comportamiento de la oferta y demanda del recurso hídrico	PGN	\$370.243.978	\$388.275.804	\$81.124.900	
Formular lineamientos para la gestión integral del recurso hídrico	PGN	\$0	\$0	\$0	
Formular, implementar y hacer seguimiento a los lineamientos para la administración del recurso hídrico	PGN	\$114.632.675	\$0	\$0	
TOTAL		\$484.876.653	\$388.275.804	\$81.124.900	

Servicio de ecoturismo en las áreas protegidas

Indicador	Meta Total 2019-2025	Acumulado 2019- 2021	Meta 2022	Avance 2022	Cumplimiento 2022
Visitantes que ingresan a las áreas protegidas nacionales - Unidad de Medida: Número	131.100,0000	0,0000	15.000,0000	6.212,0000	41,41 %
Observaciones : Durante el mes de junio se realizaron acciones mensuales de control de la operación ecoturística, gestión de reservas y atención de visitantes, registrando el ingreso de 1.027 visitantes al PNN Chingaza en los sectores de Calera y Siecha. Total acumulado 6212 visitantes.					

Proyecto: ADMINISTRACIÓN DE LOS RECURSOS PROVENIENTES DE LA TASA POR USO DE AGUA PARA LA PROTECCIÓN Y RECUPERACIÓN DEL RECURSO HÍDRICO EN ÁREAS DEL SISTEMA DE PARQUES NACIONALES NATURALES DE COLOMBIA NACIONAL - 0018041000007

PRODUCTOS					
Actividad	Fuente	Inicial	Vigente	Obligado	
Formular y/o actualizar el Plan o Programa de Ordenamiento de Ecoturismo en el área protegida	PGN	\$729.277.356	\$0	\$0	
Implementar el plan de acción del Plan o Programa de Ordenamiento de Ecoturismo	PGN	\$7.480.302.069	\$9.548.656.407	\$681.236.934	
TOTAL		\$8.209.579.425	\$9.548.656.407	\$681.236.934	
Servicio de restauración de ecosistemas					
Indicador	Meta Total 2019-2025	Acumulado 2019- 2021	Meta 2022	Avance 2022	Cumplimiento 2022
Áreas en proceso de restauración - Unidad de Medida: Hectáreas	370,0000	0,0000	50,0000	0,0000	0,00 %
Observaciones : En el mes de junio se logró la visita del predio el Chochal (154 Ha dentro del AP), él cual se priorizó como zona de restauración para el presente año. A partir de esta primera visita se logró avanzar en la identificación de coberturas vegetales y en la compilación preliminar de información.					
Actividad	Fuente	Inicial	Vigente	Obligado	
Realizar el monitoreo y seguimiento a los procesos de restauración en las áreas protegidas nacionales.	PGN	\$0	\$30.000.000	\$0	
Implementar acciones de restauración en las áreas degradadas y/o alteradas de las áreas protegidas nacionales.	PGN	\$68.991.650	\$42.702.249	\$17.356.667	
Realizar mantenimiento a las áreas priorizadas en proceso de restauración ecológica	PGN	\$73.975.183	\$0	\$0	
TOTAL		\$142.966.833	\$72.702.249	\$17.356.667	
Documentos de lineamientos técnicos con acuerdos de uso, ocupación y tenencia en las áreas protegidas					
Indicador	Meta Total 2019-2025	Acumulado 2019- 2021	Meta 2022	Avance 2022	Cumplimiento 2022
Documentos de acuerdos de uso suscritos con campesinos que ocupan las áreas protegidas - Unidad de Medida: Número	16,0000	0,0000	10,0000	0,0000	0,00 %
Observaciones : Se elaboraron las minutas de los seis Acuerdos de Conservación con familias campesinas del municipio de La Calera y un Acuerdo con una familia del municipio de Choachí.					

Proyecto: ADMINISTRACIÓN DE LOS RECURSOS PROVENIENTES DE LA TASA POR USO DE AGUA PARA LA PROTECCIÓN Y RECUPERACIÓN DEL RECURSO HÍDRICO EN ÁREAS DEL SISTEMA DE PARQUES NACIONALES NATURALES DE COLOMBIA NACIONAL - 0018041000007

PRODUCTOS					
Actividad	Fuente	Inicial	Vigente	Obligado	
Efectuar la caracterización de Uso, Ocupación y Tenencia para la identificación del estado actual de los predios con algún tipo de presión.	PGN	\$15.527.222	\$488.923.385	\$21.250.000	
Realizar acuerdos de conservación con población que se encuentre afectando áreas del Sistema de Parques Nacionales Naturales	PGN	\$367.428.108	\$0	\$0	
TOTAL		\$382.955.330	\$488.923.385	\$21.250.000	

Servicio de prevención, vigilancia y control de las áreas protegidas

Indicador	Meta Total 2019-2025	Acumulado 2019- 2021	Meta 2022	Avance 2022	Cumplimiento 2022
Áreas cubiertas con jornadas de vigilancia - Unidad de Medida: Hectáreas	385.632,0000	0,0000	54.200,0000	40.803,7000	75,28 %
Observaciones : En el mes de junio se analizan los resultados de los 38 recorridos de PVC realizados en el segundo trimestre de 2022 y se lleva a cabo el seguimiento a la programación de recorridos en PVC proyectada.					

Actividad	Fuente	Inicial	Vigente	Obligado	
Prevenir y mitigar riesgos u otras situaciones derivadas que afecten la gobernabilidad de las áreas protegidas.	PGN	\$1.026.839.103	\$678.177.155	\$264.385.802	
Evaluar el estado y conocimiento de las presiones sobre el área protegida, mediante el ejercicio de la autoridad ambiental	PGN	\$363.690.267	\$238.224.759	\$60.389.266	
Realizar estudios técnicos y jurídicos para el saneamiento predial de las áreas protegidas y adelantar su adquisición.	PGN	\$690.053.635	\$511.393.510	\$0	
Realizar seguimiento al proceso de planificación y ejecución de los recursos asignados para la implementación de las estrategias de manejo	PGN	\$544.950.644	\$450.305.747	\$119.662.986	
TOTAL		\$2.625.533.649	\$1.878.101.171	\$444.438.055	

AMPLIAR EL CONOCIMIENTO DEL ESTADO DE CONSERVACIÓN DE LAS ÁREAS PROTEGIDAS Y SUS BIENES Y SERVICIOS AMBIENTALES

Proyecto: ADMINISTRACIÓN DE LOS RECURSOS PROVENIENTES DE LA TASA POR USO DE AGUA PARA LA PROTECCIÓN Y RECUPERACIÓN DEL RECURSO HÍDRICO EN ÁREAS DEL SISTEMA DE PARQUES NACIONALES NATURALES DE COLOMBIA NACIONAL - 201801400007

OBJETIVO ESPECIFICO

PRODUCTOS

Servicio de educación informal en el marco de la conservación de la biodiversidad y los Servicio ecostémicos

Indicador	Meta Total 2019-2025	Acumulado 2019- 2021	Meta 2022	Avance 2022	Cumplimiento 2022
Personas capacitadas - Unidad de Medida: Número	2.120,0000	0,0000	320,0000	261,0000	81,56 %

Observaciones : En el mes de junio se capacitaron 52 personas en temas como: Monitoreo de impactos de ecoturismo, Valores naturales y culturales del PNN Chingaza. Se tiene un total acumulado de 261 personas capacitadas.

Actividad	Fuente	Inicial	Vigente	Obligado
Formular o actualizar la estrategia de educación y comunicación comunitaria en las áreas protegidas	PGN	\$160.086.739	\$0	\$0
Implementar la estrategia de educación y comunicación comunitaria en las áreas protegidas	PGN	\$207.564.444	\$37.375.129	\$11.904.133
TOTAL		\$367.651.183	\$37.375.129	\$11.904.133

Documentos de investigación para la conservación de la biodiversidad y sus servicios eco sistémicos

Indicador	Meta Total 2019-2025	Acumulado 2019- 2021	Meta 2022	Avance 2022	Cumplimiento 2022
Documentos de investigación realizados - Unidad de Medida: Número	42,0000	0,0000	5,0000	3,0000	60,00 %

Observaciones : Se presenta informe final de la investigación "Estructura poblacional y amenazas del sapito arlequín *Atelopus lozanoi* Osorno-Muñoz, Ardila-Robayo & Ruiz-Carranza (Anura: Bufonidae) en el PNN Chingaza".

Actividad	Fuente	Inicial	Vigente	Obligado
Diseñar protocolos y metodologías para la elaboración de la línea base de biodiversidad y sus servicios eco sistémicos.	PGN	\$254.983.961	\$4.500.000	\$0
Implementar y hacer seguimiento al programa de monitoreo y los proyectos del portafolio investigación.	PGN	\$214.652.967	\$264.665.856	\$88.184.400
TOTAL		\$469.636.928	\$269.165.856	\$88.184.400

Proyecto: ADMINISTRACIÓN DE LOS RECURSOS PROVENIENTES DE LA TASA POR USO DE AGUA PARA LA PROTECCIÓN Y RECUPERACIÓN DEL RECURSO HÍDRICO EN ÁREAS DEL SISTEMA DE PARQUES NACIONALES NATURALES DE COLOMBIA NACIONAL - 0018044000007

> Esquema Financiero

Cifras en Pesos Corrientes

>> Resumen Financiero 2019 - 2025

Fuente: **SUIFP - *SIIF. Información va desde 2008, año que se inició el SPI.

Vigencia	Solicitado **	Inicial *	Vigente *	Compromiso *	Obligación *	Pago *	Avances
2019-Dic	3.348.560.904	4.083.233.290	4.072.087.336	3.982.921.675	2.950.046.523	2.950.046.523	Financiero 72,45% Físico 80,00% Gestión 77,50%
2020-Dic	3.439.310.234	3.481.879.009	3.481.879.009	3.415.758.352	2.871.731.959	2.871.731.959	Financiero 82,48% Físico 95,00% Gestión 95,00%
2021-Dic	3.935.541.755	4.087.959.523	8.168.364.175	4.969.536.905	3.439.717.977	2.675.634.015	Financiero 42,11% Físico 111,00% Gestión 100,00%
2022-Jun	16.765.250.007	12.683.200.001	12.683.200.001	2.812.620.785	1.345.495.088	1.345.495.088	Financiero 10,61% Físico 46,00% Gestión 36,00%
2023	17.267.558.607	0	0	0	0	0	Financiero 0,00% Físico 0,00% Gestión 0,00%
2024	17.785.585.365	0	0	0	0	0	Financiero 0,00% Físico 0,00% Gestión 0,00%
2025	18.318.152.926	0	0	0	0	0	Financiero 0,00% Físico 0,00% Gestión 0,00%

>> Fuentes de Financiación

Fuente SIIF (6/07/2022)

Proyecto: ADMINISTRACIÓN DE LOS RECURSOS PROVENIENTES DE LA TASA POR USO DE AGUA PARA LA PROTECCIÓN Y RECUPERACIÓN DEL RECURSO HÍDRICO EN ÁREAS DEL SISTEMA DE PARQUES NACIONALES NATURALES DE COLOMBIA NACIONAL - 2018044000007

	Inicial	Vigente	Compromiso	Obligación	Pago	Reserva Pptal.
Recursos Propios	12.683.200.001	12.683.200.001	2.812.620.785	1.345.495.088	1.345.495.088	Apr. Vigente 0,00 Pago 0,00
Total PGN	12.683.200.001	12.683.200.001	2.812.620.785	1.345.495.088	1.345.495.088	Apr. Vigente 0,00 Pago 0,00
Total Proyecto	12.683.200.001	12.683.200.001	2.812.620.785	1.345.495.088	1.345.495.088	Apr. Vigente 0,00 Pago 0,00
Total	12.683.200.001	12.683.200.001	2.812.620.785	1.345.495.088	1.345.495.088	Apr. Vigente 0,00 Pago 0,00

>> Evolución 2022

	Ene	Feb	Mar	Abr	May	Jun	Jul	Ago	Sep	Oct	Nov	Dic
Inversión*	12.683.200.00 1	12.683.200.00 1	12.683.200.00 1	12.683.200.00 1	12.683.200.00 1	12.683.200.00 1	0	0	0	0	0	0
Avance Financiero	0,00 %	0,75 %	2,58 %	6,74 %	8,54 %	10,61 %	0,00 %	0,00 %	0,00 %	0,00 %	0,00 %	0,00 %
Avance Físico	2,00 %	11,00 %	27,00 %	33,00 %	38,00 %	46,00 %	0,00 %	0,00 %	0,00 %	0,00 %	0,00 %	0,00 %
Avance gestion	0,00 %	0,00 %	0,00 %	0,00 %	22,00 %	36,00 %	0,00 %	0,00 %	0,00 %	0,00 %	0,00 %	0,00 %

> Metas de Producto (BIS)

Proyecto: ADMINISTRACIÓN DE LOS RECURSOS PROVENIENTES DE LA TASA POR USO DE AGUA PARA LA PROTECCIÓN Y RECUPERACIÓN DEL RECURSO HÍDRICO EN ÁREAS DEL SISTEMA DE PARQUES NACIONALES NATURALES DE COLOMBIA NACIONAL - 0018044000007

OBJETIVO ESPECIFICO

INCREMENTAR LA EFICIENCIA EN LAS ESTRATEGIAS DE MANEJO PARA LA ADMINISTRACIÓN DE LAS ÁREAS PROTEGIDAS

PRODUCTOS

Documentos de lineamientos técnicos para la conservación de la biodiversidad y sus servicios eco sistémicos

Indicador BIS	% Peso 2022	Meta Total 2019-2025	Acumulado 2019- 2021	Meta 2022	Avance 2022	Meta Rezagada 2021	Avance Rezago 2022	Cumplimiento 2022
Documento de lineamientos técnicos para las administración del recurso hídrico	100,00 %	7,0000	0,0000	1,0000	0,6500	0,0000	0,0000	65,00 %
Observaciones: Se realiza el informe de avance semestral del plan de acción anual de lineamientos de recurso hídrico, que consolida el monitoreo de calidad y cantidad de fuentes hídricas priorizadas (VOCs), seguimiento a concesiones, vertimientos, obras civiles y programa integral de manejo ambiental (PIMA).								

Servicio de prevención, vigilancia y control de las áreas protegidas

Indicador BIS	% Peso 2022	Meta Total 2019-2025	Acumulado 2019- 2021	Meta 2022	Avance 2022	Meta Rezagada 2021	Avance Rezago 2022	Cumplimiento 2022
Predios saneados	100,00 %	9,0000	0,0000	1,0000	0,0000	0,0000	0,0000	0,00 %
Observaciones: En el mes de junio se recibe aprobación del estudio jurídico de los títulos de tres (3) predios, por parte de la Oficina Asesora Jurídica (OAJ) de PNN. Se inicia planeación del proceso precontractual para la realización del avalúo de estos predios con el IGAC.								

> Metas de Gestión

Indicador	Metas	Avance	Cumplimiento
Alianzas Estratégicas Establecidas Para El Posicionamiento Institucional	1	1,00	100,00 %
Observaciones: Se firma la Alianza para la implementacion de estrategias conjuntas de restauración y recuperación de conectividad ecológica de ecosistemas intervenidos en el área de influencia del PNN Chingaza, suscrito entre el PNN Chingaza y la Asociacion Agropecuaria de usuarios del Río Húmea - ASOHUMEA.			

Proyecto: ADMINISTRACIÓN DE LOS RECURSOS PROVENIENTES DE LA TASA POR USO DE AGUA PARA LA PROTECCIÓN Y RECUPERACIÓN DEL RECURSO HÍDRICO EN ÁREAS DEL SISTEMA DE PARQUES NACIONALES NATURALES DE COLOMBIA NACIONAL - 0018041000007

Indicador	Metas	Avance	Cumplimiento
Diagnóstico Del Estado De La Información De La Gestión En Biodiversidad Elaborado	1	0,00	0,00 %
Observaciones: Se realizó revisión de los resultados preliminares del Análisis de Integridad realizado por parte de los profesionales de Subdirección de Gestión y Manejo de Áreas Protegidas, respecto al efecto de las presiones sobre los atributos en los VOC de filtro grueso.			
Informes elaborados para acompañar la toma de decisiones de autoridades ambientales	5	3,00	60,00 %
Observaciones: Para el primer semestre de 2022, se finalizan 3 documentos para la toma de decisiones, contienen las acciones ejecutadas durante el primer semestre, lo cual permitirá realizar ajustes y toma de decisiones en el periodo que resta del 2022 en la línea de PVC, Gestión del Riesgo y Monitoreo.			
Familias campesinas beneficiadas con acuerdos para la solución de conflictos por uso, ocupación y tenencia	6	0,00	0,00 %
Observaciones: Se avanzó en la elaboración de la minuta de los Acuerdos de Conservación que beneficiará a seis (6) familias campesinas de los municipios de La Calera para los meses de julio y agosto, por tanto, se reportará el próximo trimestre.			

> Regionalización

Cifras en Pesos Corrientes

>> Resumen Regional

	Por Regionalizar	Occidente	Caribe	Centro Occidente	Orinoquía	Amazonía	Bogotá D.C.
Inversión	0	0	0	12.683.200.001	0	0	0
Avance Financiero	0,00 %	0,00 %	0,00 %	10,61 %	0,00 %	0,00 %	0,00 %
Avance Físico	0,00 %	0,00 %	0,00 %	60,00 %	0,00 %	0,00 %	0,00 %

>> Regionalización de Recursos

Fuente financiación / Departamento	Inicial	Vigente	Compromisos	Obligación	Pago
Recursos Propios	12.683.200.001	12.683.200.001	2.812.620.785	1.345.495.088	1.345.495.088

Proyecto: ADMINISTRACIÓN DE LOS RECURSOS PROVENIENTES DE LA TASA POR USO DE AGUA PARA LA PROTECCIÓN Y RECUPERACIÓN DEL RECURSO HÍDRICO EN ÁREAS DEL SISTEMA DE PARQUES NACIONALES NATURALES DE COLOMBIA NACIONAL - 0018044000007

Fuente financiación / Departamento	Inicial	Vigente	Compromisos	Obligación	Pago
---Cundinamarca	12.683.200.001	12.683.200.001	2.812.620.785	1.345.495.088	1.345.495.088

>> Regionalización de Productos

OBJETIVO ESPECIFICO

> Anexos

Descripción

- Informe proyecto TASAS segundo trimestre de 2022 Parques Nacionales Naturales de Colombia.

Proyecto: ADMINISTRACIÓN DE LOS RECURSOS PROVENIENTES DE LA TASA POR USO DE AGUA PARA LA PROTECCIÓN Y RECUPERACIÓN DEL RECURSO HÍDRICO EN ÁREAS DEL SISTEMA DE PARQUES NACIONALES NATURALES DE COLOMBIA NACIONAL 0018014000007