

Nombre del proyecto:

ADMINISTRACIÓN DE LAS ÁREAS DEL SISTEMA DE PARQUES NACIONALES NATURALES Y COORDINACIÓN DEL SISTEMA NACIONAL DE ÁREAS PROTEGIDAS. NACIONAL



Objetivo general:

Contribuir a la conservación in situ de la diversidad biológica y ecosistémica representativa del país.

Código BPIN: 2017011000179

Sector: Ambiente y Desarrollo Sostenible

Proyecto: ADMINISTRACIÓN DE LAS ÁREAS DEL SISTEMA DE PARQUES NACIONALES NATURALES Y COORDINACIÓN DEL SISTEMA NACIONAL DE ÁREAS PROTEGIDAS. NACIONAL - 2017011000179

Entidad: UAE

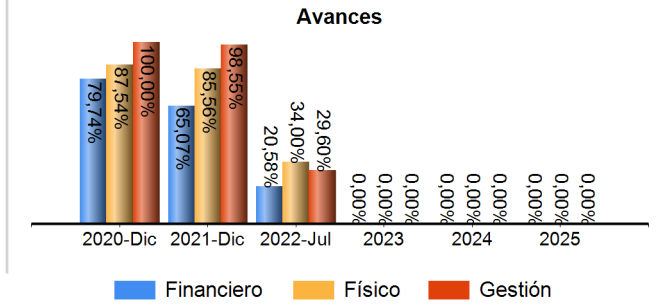
Responsable: WILLIAM ALBERTO GARZÓN ROMERO

Horizonte: 2018 - 2025

Presupuesto 2022: \$ 98.541.230.805

Control Posterior: 21/06/2022

Seguimiento de: julio 2022



Proyecto: ADMINISTRACIÓN DE LAS ÁREAS DEL SISTEMA DE PARQUES NACIONALES NATURALES Y COORDINACIÓN DEL SISTEMA NACIONAL DE ÁREAS PROTEGIDAS. NACIONAL - 2017011000179

> Cadena de Valor

OBJETIVO ESPECIFICO

Disminuir las presiones por Uso, Ocupación y Tenencia, UOT, en las áreas protegidas que afectan su conservación

PRODUCTOS

Servicio de erradicación de cultivos ilícitos

| Indicador | Meta Total 2018-2025 | Acumulado 2018- 2021 | Meta 2022 | Avance 2022 | Cumplimiento 2022 |
|---|----------------------|----------------------|---------------------|----------------|-------------------|
| Áreas saneadas de cultivos de uso ilícito - Unidad de Medida: Hectáreas | 165,0000 | 0,0000 | 0,0000 | 0,0000 | 0,00 % |
| Actividad | | Fuente | Inicial | Vigente | Obligado |
| Efectuar acuerdos de erradicación o sustitución hacia actividades permitidas en las áreas del Sistema de Parques Nacionales Naturales, SPNN afectadas por cultivos de uso ilícitos. | | PGN | \$0 | \$0 | \$0 |
| Realizar el monitoreo y seguimiento a los procesos de restauración en las áreas afectadas por cultivos de uso ilícito en las áreas protegidas nacionales. | | PGN | \$50.000.000 | \$0 | \$0 |
| TOTAL | | | \$50.000.000 | \$0 | \$0 |

Servicio de restauración de ecosistemas

| Indicador | Meta Total 2018-2025 | Acumulado 2018- 2021 | Meta 2022 | Avance 2022 | Cumplimiento 2022 |
|---|----------------------|----------------------|------------|-------------|-------------------|
| Áreas en proceso de restauración - Unidad de Medida: Hectáreas | 26.213,0600 | 12.733,3500 | 3.992,0600 | 2.598,9300 | 65,10 % |

Observaciones : A la fecha se tienen 2.598,93 ha en proceso de restauración, las cuales se distribuyen de la siguiente manera: DTCA: 255,29 ha, DTPA: 117,33 ha, DTAO: 2.116,85 ha, DTAN: 19,86 ha, DTOR: 28,90 ha y DTAM: 60,70 ha

Proyecto: ADMINISTRACIÓN DE LAS ÁREAS DEL SISTEMA DE PARQUES NACIONALES NATURALES Y COORDINACIÓN DEL SISTEMA NACIONAL DE ÁREAS PROTEGIDAS. NACIONAL - 2017011000179

| PRODUCTOS | | | | | |
|--|----------------------|-------------------------|-------------------------|------------------------|-------------------|
| Actividad | Fuente | Inicial | Vigente | Obligado | |
| Implementar el proceso de restauración en las áreas degradadas y/o alteradas de las áreas protegidas nacionales. | PGN | \$16.053.175.578 | \$5.106.631.286 | \$1.020.263.535 | |
| Realizar el monitoreo y seguimiento a los procesos de restauración en las áreas protegidas nacionales. | PGN | \$128.773.768 | \$1.401.099.647 | \$466.547.666 | |
| 8. Realizar la plantación de material vegetal. | PGN | \$0 | \$4.225.815.973 | \$839.424.134 | |
| TOTAL | | \$16.181.949.346 | \$10.733.546.906 | \$2.326.235.335 | |
| Documentos de lineamientos técnicos con acuerdos de uso, ocupación y tenencia en las áreas protegidas | | | | | |
| Indicador | Meta Total 2018-2025 | Acumulado 2018- 2021 | Meta 2022 | Avance 2022 | Cumplimiento 2022 |
| Documentos de acuerdos de uso suscritos con campesinos que ocupan las áreas protegidas - Unidad de Medida: Número | 1.177,0000 | 313,0000 | 73,0000 | 4,0000 | 5,48 % |
| Observaciones : A la fecha se han firmado 4 acuerdos de los Parques Serranía de Chiribiquete (2) y Selva de Florencia (2) los cuales se encuentran validados y cargados en la plataforma institucional de Acuerdos. | | | | | |
| Actividad | Fuente | Inicial | Vigente | Obligado | |
| Realizar acuerdos de uso compatibles con la conservación con los campesinos que ocupan las áreas protegidas nacionales. | PGN | \$78.446.358 | \$0 | \$0 | |
| Implementar los acuerdos para la ordenación de los usos, actividades y ocupación en las áreas protegidas nacionales. | PGN | \$95.459.974 | \$0 | \$0 | |
| Suscribir acuerdos con campesinos que ocupan las Áreas Protegidas. | PGN | \$899.646.159 | \$0 | \$0 | |
| 4. Suscribir e implementar los acuerdos de conservación y el buen vivir con familias campesinas que usan o habitan las áreas protegidas. | PGN | \$0 | \$1.151.977.098 | \$519.019.827 | |
| 5. Realizar seguimiento a los acuerdos de conservación y el buen vivir con familias campesinas que usan o habitan las áreas protegidas. | PGN | \$0 | \$1.310.591.235 | \$543.582.846 | |
| TOTAL | | \$1.073.552.491 | \$2.462.568.333 | \$1.062.602.673 | |
| Servicio de prevención, vigilancia y control de las áreas protegidas | | | | | |

Proyecto: ADMINISTRACIÓN DE LAS ÁREAS DEL SISTEMA DE PARQUES NACIONALES NATURALES Y COORDINACIÓN DEL SISTEMA NACIONAL DE ÁREAS PROTEGIDAS. NACIONAL - 2017011000179

| PRODUCTOS | | | | | |
|---|----------------------|------------------------|-------------------------|------------------------|-------------------|
| Indicador | Meta Total 2018-2025 | Acumulado 2018- 2021 | Meta 2022 | Avance 2022 | Cumplimiento 2022 |
| Áreas cubiertas con jornadas de vigilancia - Unidad de Medida: Hectáreas | 39.674.785,0200 | 0,0000 | 235.704,1900 | 142.629,1190 | 60,51 % |
| Observaciones : Se recibe y valida segundo reporte cuantitativo del trimestre 2 de 2022 con los datos visibilidad de cada área protegidas y validados por las DTs, obteniendo un consolidado nacional de área visible sobre zonas presionadas cubierto por recorridos de PVC de 142.629,119 hectáreas. | | | | | |
| Actividad | Fuente | Inicial | Vigente | Obligado | |
| Prevenir y mitigar riesgos y atender eventos generados por fenómenos naturales e incendios forestales u otras situaciones de riesgo que afecten la gobernabilidad de las áreas protegidas. | PGN | \$1.163.928.667 | \$3.167.173.470 | \$744.485.503 | |
| Controlar el uso y aprovechamiento de los recursos naturales en las áreas protegidas. | PGN | \$5.860.593.408 | \$11.627.905.450 | \$3.805.773.574 | |
| Realizar estudios jurídicos y técnicos para el saneamiento predial de las áreas protegidas y adelantar su adquisición. | PGN | \$143.539.626 | \$7.649.809.000 | \$234.298.026 | |
| TOTAL | | \$7.168.061.701 | \$22.444.887.920 | \$4.784.557.103 | |

Aumentar la representatividad de la conservación de la biodiversidad in situ en las áreas protegidas.

Proyecto: ADMINISTRACIÓN DE LAS ÁREAS DEL SISTEMA DE PARQUES NACIONALES NATURALES Y COORDINACIÓN DEL SISTEMA NACIONAL DE ÁREAS PROTEGIDAS. NACIONAL - 2017011000179

OBJETIVO ESPECIFICO

PRODUCTOS

Servicio declaración de áreas protegidas

| Indicador | Meta Total 2018-2025 | Acumulado 2018- 2021 | Meta 2022 | Avance 2022 | Cumplimiento 2022 |
|---|----------------------|------------------------|------------------------|----------------------|-------------------|
| Nuevas áreas declaradas protegidas - Unidad de Medida: Hectáreas | 2.329.313,0000 | 0,0000 | 60.000,0000 | 0,0000 | 0,00 % |
| Observaciones : Se avanza en los 8 procesos de declaración de nuevas áreas desde la entidad. | | | | | |
| Actividad | Fuente | Inicial | Vigente | Obligado | |
| Implementar la ruta de declaratoria para nuevas áreas o ampliación de las existentes. | PGN | \$5.498.998.720 | \$0 | \$0 | |
| Implementar acuerdos con las comunidades en el marco de los procesos de declaratoria o ampliación de las existentes | PGN | \$3.137.099.365 | \$0 | \$0 | |
| 11. Implementar las tres fases de la ruta de declaratoria para nuevas áreas de acuerdo a la resolución 1125 de 2015. | PGN | \$0 | \$1.613.531.709 | \$598.228.236 | |
| 12. Implementar las tres fases de la ruta de declaratoria para ampliación de áreas protegidas existentes de acuerdo a la resolución 1125 de 2015. | PGN | \$0 | \$1.229.697.705 | \$5.102.497 | |
| TOTAL | | \$8.636.098.085 | \$2.843.229.414 | \$603.330.733 | |

Incrementar el reconocimiento de la sociedad colombiana respecto a la importancia de la conservación in situ de la biodiversidad.

PRODUCTOS

Servicio de educación informal en el marco de la conservación de la biodiversidad y los Servicio ecostémicos

Proyecto: ADMINISTRACIÓN DE LAS ÁREAS DEL SISTEMA DE PARQUES NACIONALES NATURALES Y COORDINACIÓN DEL SISTEMA NACIONAL DE ÁREAS PROTEGIDAS. NACIONAL - 2017011000179

| PRODUCTOS | | | | | |
|--|----------------------|----------------------|----------------------|----------------------|-------------------|
| Indicador | Meta Total 2018-2025 | Acumulado 2018- 2021 | Meta 2022 | Avance 2022 | Cumplimiento 2022 |
| Personas capacitadas - Unidad de Medida: Número | 7.964,0000 | 0,0000 | 1.510,0000 | 1.545,0000 | 102,32 % |
| Observaciones : Se tiene un avance acumulado de 1545 personas capacitadas que corresponden a: DTAO: 649 personas, DTAN: 745 personas, DTCA: 38 personas, DTOR: 90 Personas y DTPA: 23 personas. | | | | | |
| Actividad | Fuente | Inicial | Vigente | Obligado | |
| Implementar la estrategia de comunicación y educación para la conservación de la biodiversidad y la diversidad cultural | PGN | \$194.186.941 | \$0 | \$0 | |
| Realizar talleres cero para la planeación de la implementación de la estrategia de comunicación y educación para la conservación de la biodiversidad y la diversidad cultural | PGN | \$317.890.590 | \$602.729.393 | \$229.018.962 | |
| 26. Fortalecer la implementación de la estrategia de educación ambiental e interpretación del patrimonio natural y cultural en las áreas administradas por PNNC. | PGN | \$0 | \$320.983.534 | \$139.207.330 | |
| TOTAL | | \$512.077.531 | \$923.712.927 | \$368.226.292 | |
| Documentos de investigación para la conservación de la biodiversidad y sus servicios eco sistémicos | | | | | |
| Indicador | Meta Total 2018-2025 | Acumulado 2018- 2021 | Meta 2022 | Avance 2022 | Cumplimiento 2022 |
| Documentos de investigación realizados - Unidad de Medida: Número | 64,0000 | 0,0000 | 9,0000 | 1,0000 | 11,11 % |
| Observaciones : Se registra la entrega de 1 investigación desde el PNN Tuparro | | | | | |

Proyecto: ADMINISTRACIÓN DE LAS ÁREAS DEL SISTEMA DE PARQUES NACIONALES NATURALES Y COORDINACIÓN DEL SISTEMA NACIONAL DE ÁREAS PROTEGIDAS. NACIONAL - 2017011000179

| PRODUCTOS | | | | | |
|--|----------------------|------------------------|------------------------|----------------------|-------------------|
| Actividad | Fuente | Inicial | Vigente | Obligado | |
| Desarrollar los programas de monitoreo e investigación para conocer el estado de conservación de los valores naturales, culturales y beneficios ambientales de las áreas protegidas nacionales. | PGN | \$321.583.822 | \$405.150.810 | \$74.305.067 | |
| Efectuar monitoreo y seguimiento de los valores objeto de conservación. | PGN | \$487.916.905 | \$758.564.565 | \$195.471.566 | |
| Formular los programas de monitoreo y portafolios de investigación para conocer el estado de conservación de los valores naturales, culturales y beneficios ambientales de las áreas del SPNN. | PGN | \$85.959.658 | \$64.655.680 | \$21.829.572 | |
| Implementar los programas de monitoreo y portafolios de investigación de las áreas protegidas del SPNN. | PGN | \$325.262.300 | \$791.295.750 | \$336.716.273 | |
| Realizar seguimiento a los programas de monitoreo y portafolios de investigación que se implementan en las áreas protegidas del SPNN. | PGN | \$96.281.237 | \$242.468.338 | \$120.863.674 | |
| Actualizar los portafolios de prioridades de conservación para el SINAP y SIRAPs. | PGN | \$0 | \$0 | \$0 | |
| 34. Realizar el análisis de integridad ecológica de las áreas protegidas administradas por PNNC. | PGN | \$0 | \$43.653.596 | \$18.216.133 | |
| TOTAL | | \$1.317.003.922 | \$2.305.788.739 | \$767.402.285 | |
| Documentos de lineamientos técnicos para la conservación de la biodiversidad y sus servicios eco sistémicos | | | | | |
| Indicador | Meta Total 2018-2025 | Acumulado 2018- 2021 | Meta 2022 | Avance 2022 | Cumplimiento 2022 |
| Documentos de lineamientos técnicos realizados - Unidad de Medida: Número | 12,0000 | 0,0000 | 1,0000 | 0,5830 | 58,30 % |
| Observaciones : Se avanza en el proceso de evaluación socio económica con los actores presentes en el territorio generando espacios de apropiación y reconocimiento de la oferta de servicios ecosistémicos en el área protegida. | | | | | |

Proyecto: ADMINISTRACIÓN DE LAS ÁREAS DEL SISTEMA DE PARQUES NACIONALES NATURALES Y COORDINACIÓN DEL SISTEMA NACIONAL DE ÁREAS PROTEGIDAS. NACIONAL - 2017011000179

| PRODUCTOS | | | | |
|---|--------|----------------------|----------------------|----------------------|
| Actividad | Fuente | Inicial | Vigente | Obligado |
| Implementar instrumentos para la valoración, negociación y reconocimiento de los beneficios ecosistémicos y culturales de las áreas protegidas. | PGN | \$0 | \$37.327.430 | \$21.442.700 |
| Generar opciones de compensación para la conservación de las áreas protegidas. | PGN | \$0 | \$36.727.378 | \$17.442.700 |
| Realizar seguimiento y monitoreo a la implementación a los planes de ordenamiento ecoturístico (POE). | PGN | \$55.226.217 | \$0 | \$0 |
| Desarrollar el lineamiento de servicios ecosistémicos | PGN | \$26.227.425 | \$115.505.274 | \$42.675.221 |
| Implementar las actividades del plan de acción del lineamiento institucional para afrontar el clima cambiante y del plan de acción del lineamiento de servicios ecosistémicos. | PGN | \$0 | \$0 | \$0 |
| Socializar las actividades desarrolladas y las lecciones aprendidas. | PGN | \$1.553.298 | \$0 | \$0 |
| Realizar seguimiento a la implementación de los lineamientos. | PGN | \$48.213.423 | \$74.730.380 | \$37.324.000 |
| Diseñar y/o implementar instrumentos para la valoración negociación y reconocimiento de los beneficios ecosistémicos y culturales de las áreas protegidas | PGN | \$63.664.593 | \$174.712.667 | \$80.690.000 |
| Diseñar e implementar estrategias de sostenibilidad financiera para la generación de recursos tendientes al cumplimiento de los objetivos institucionales. | PGN | \$2.160.225 | \$28.929.940 | \$2.077.232 |
| 8. Diseñar e implementar estrategias de negocios con base en la valoración de los bienes y beneficios ecosistémicos generados por las áreas del Sistema de Parques Nacionales Naturales. | PGN | \$8.586.081 | \$0 | \$0 |
| Implementar estrategias de sostenibilidad financiera para la generación de recursos tendientes al cumplimiento de los objetivos institucionales | PGN | \$1.234.779 | \$0 | \$0 |
| Implementar estrategias de negocios con base en la valoración de los bienes y beneficios ecosistémicos generados por las áreas del Sistema de Parques Nacionales Naturales, teniendo en consideración I | PGN | \$0 | \$0 | \$0 |
| TOTAL | | \$206.866.041 | \$467.933.069 | \$201.651.853 |
| Servicio apoyo financiero para la implementación de esquemas de pago por Servicio ambientales | | | | |

Proyecto: ADMINISTRACIÓN DE LAS ÁREAS DEL SISTEMA DE PARQUES NACIONALES NATURALES Y COORDINACIÓN DEL SISTEMA NACIONAL DE ÁREAS PROTEGIDAS. NACIONAL - 2017011000179

| PRODUCTOS | | | | | |
|--|-------------------------|-------------------------|---------------------|---------------------|----------------------|
| Indicador | Meta Total 2018-2025 | Acumulado 2018- 2021 | Meta 2022 | Avance 2022 | Cumplimiento 2022 |
| Esquemas de Pago por Servicio ambientales implementados - Unidad de Medida: Número | 7,0000 | 0,0000 | 1,0000 | 0,5830 | 58,30 % |
| Observaciones : Acorde con la revisión previa a la implementación del esquema de PSA en la cuenca del Rio Tame , se están cotejando la estructura de los acuerdos diseñados por el esquema de PSA presentado al financiador (Fondo Colombia Sostenible) vs el acuerdo de PSA diseñado por el equipo técnico . | | | | | |
| Actividad | Fuente | Inicial | Vigente | Obligado | |
| Diseñar los instrumentos de esquemas de pago por servicios ambientales para la conservación de las áreas protegidas nacionales. | PGN | \$4.710.982 | \$56.015.724 | \$25.330.000 | |
| Implementar los instrumentos de esquema de pago por servicios ambientales. | PGN | \$10.615.471 | \$0 | \$0 | |
| TOTAL | | \$15.326.453 | \$56.015.724 | \$25.330.000 | |

Servicio de ecoturismo en las áreas protegidas

| Indicador | Meta Total 2018-2025 | Acumulado 2018- 2021 | Meta 2022 | Avance 2022 | Cumplimiento 2022 |
|--|-------------------------|-------------------------|-------------------------|------------------------|----------------------|
| Visitantes que ingresan a las áreas protegidas nacionales - Unidad de Medida: Número | 13.158.966,0000 | 0,0000 | 1.106.058,0000 | 697.285,0000 | 63,04 % |
| Observaciones : Se reportaron 697.285 visitantes de las áreas protegidas (ANU Estoraques, PNN CR, PNN Cueva de los Guacharos, PNN Cocuy, PNN Gorgona, PNN Macuira, PNN Nevados, PNN Tatamá, PNN Tayrona, PNN Utría, SFF Flamencos, PNN SNSM, SFF Colorados, SFF Galeras, SFF Malpelo, SFF Otún Quimbaya y VIPIS). | | | | | |
| Actividad | Fuente | Inicial | Vigente | Obligado | |
| Formular los Planes de Ordenamiento Ecoturístico de las áreas protegidas con vocación de ecoturismo. | PGN | \$2.789.071.268 | \$709.862.005 | \$302.730.068 | |
| Implementar los Planes de Ordenamiento Ecoturístico de áreas protegidas con vocación de ecoturismo. | PGN | \$4.330.095.266 | \$5.974.908.536 | \$1.617.189.823 | |
| 15. Realizar seguimiento y monitoreo a la implementación de los planes de ordenamiento ecoturístico (POE) para la toma de decisiones. | PGN | \$0 | \$1.062.856.650 | \$585.180.598 | |
| 16. Desarrollar acciones que contribuyen a la implementación de estrategias de negocios ambientales con base en el ecoturismo, para el reconocimiento de la importancia de la conservación de las áreas | PGN | \$0 | \$2.265.676.427 | \$1.613.862.190 | |
| TOTAL | | \$7.119.166.534 | \$10.013.303.618 | \$4.118.962.679 | |

Proyecto: ADMINISTRACIÓN DE LAS ÁREAS DEL SISTEMA DE PARQUES NACIONALES NATURALES Y COORDINACIÓN DEL SISTEMA NACIONAL DE ÁREAS PROTEGIDAS. NACIONAL - 2017011000179

Fortalecer el manejo efectivo de las áreas protegidas y la capacidad para mejorar la conectividad entre las áreas del Sistema Nacional de Áreas Protegidas, SINAP.

PRODUCTOS

Documentos de planeación para la conservación de la biodiversidad y sus servicios eco sistémicos

| Indicador | Meta Total 2018-2025 | Acumulado 2018- 2021 | Meta 2022 | Avance 2022 | Cumplimiento 2022 |
|---|----------------------|----------------------|------------------------|----------------------|-------------------|
| Documentos de planeación realizados - Unidad de Medida: Número | 32,0000 | 3,0000 | 5,0000 | 0,0000 | 0,00 % |
| Observaciones : Desde el GPM se adelantan las gestiones y acompañamiento a las áreas protegidas para la formulación o Actualización de los instrumentos de planeación. Se acompañaron un total de 33 áreas protegidas y se espera continuar con los ejercicios de ajuste de los documentos técnicos. | | | | | |
| Actividad | Fuente | Inicial | Vigente | Obligado | |
| Desarrollar un sistema de información que facilite la toma de decisiones en la planeación de la conservación. | PGN | \$97.631.832 | \$476.076.260 | \$166.172.294 | |
| Optimizar los instrumentos de planeación para la conservación de las áreas protegidas nacionales. | PGN | \$97.630.933 | \$405.003.619 | \$132.515.221 | |
| Formular los instrumentos de planeación de las áreas protegidas del SPNN. | PGN | \$78.808.719 | \$597.703.856 | \$217.990.062 | |
| Realizar seguimiento a la implementación de los instrumentos de planeación de las áreas del SPNN | PGN | \$422.319.751 | \$1.047.357.648 | \$188.047.505 | |
| TOTAL | | \$696.391.235 | \$2.526.141.383 | \$704.725.082 | |

Servicio de administración y manejo de áreas protegidas

| Indicador | Meta Total 2018-2025 | Acumulado 2018- 2021 | Meta 2022 | Avance 2022 | Cumplimiento 2022 |
|--|----------------------|----------------------|-----------------|-------------|-------------------|
| Áreas administradas - Unidad de Medida: Hectáreas | 20.686.635,0000 | 0,0000 | 20.686.203,0000 | 0,0000 | 0,00 % |
| Observaciones : Se continúa la gestión en los Subsistemas de áreas protegidas, logrando la participación de los diferentes actores, desarrollando las agendas de trabajo planteadas, avanzando en la implementación de acciones con procesos de participación, promoviendo la consolidación de los subsistemas. | | | | | |

Proyecto: ADMINISTRACIÓN DE LAS ÁREAS DEL SISTEMA DE PARQUES NACIONALES NATURALES Y COORDINACIÓN DEL SISTEMA NACIONAL DE ÁREAS PROTEGIDAS. NACIONAL - 2017011000179

| PRODUCTOS | | | | |
|---|--------|------------------------|-------------------------|------------------------|
| Actividad | Fuente | Inicial | Vigente | Obligado |
| Contar con un marco de política y normativo adecuado que dinamice el cumplimiento de la misión institucional | PGN | \$259.897.905 | \$155.859.295 | \$42.766.955 |
| Promover la participación de actores estratégicos en la consolidación del Sistema Nacional de Áreas Protegidas, SINAP | PGN | \$716.635.025 | \$1.378.734.533 | \$141.971.082 |
| Posicionar a Parques Nacionales Naturales, PNN en los ámbitos nacional, regional, local e internacional | PGN | \$1.628.305.612 | \$0 | \$0 |
| Concertar estrategias especiales de manejo con grupos étnicos que permitan articular distintas visiones del territorio | PGN | \$5.341.794.231 | \$4.265.216.289 | \$1.080.694.616 |
| Implementar los planes de acción de los Regímenes Especiales de Manejo (Indígenas) y a los Acuerdos de Uso y Manejo suscritos (Afrodescendiente y raizal) | PGN | \$467.364.325 | \$2.007.398.599 | \$636.280.872 |
| Implementar el Plan de Acción del SINAP en los SIRAPs y demás instancias de participación del SINAP. | PGN | \$132.303.472 | \$1.785.419.884 | \$517.809.743 |
| Promover la conservación privada para contribuir al atributo completo del SINAP a través de espacios de trabajo y fortalecimiento de capacidades | PGN | \$221.426.822 | \$233.164.809 | \$107.911.067 |
| Contar con un RUNAP actualizado, operando y con Autoridades fortalecidas en su utilización | PGN | \$47.345.069 | \$192.668.841 | \$61.570.167 |
| 60. Levantar información de línea de seguimiento de efectividad del manejo para las áreas administradas por PNNC. | PGN | \$0 | \$234.440.145 | \$105.350.233 |
| TOTAL | | \$8.815.072.461 | \$10.252.902.395 | \$2.694.354.735 |

Infraestructura ecoturística construida

| Indicador | Meta Total 2018-2025 | Acumulado 2018- 2021 | Meta 2022 | Avance 2022 | Cumplimiento 2022 |
|---|----------------------|----------------------|-----------|-------------|-------------------|
| Infraestructura ecoturística construida - Unidad de Medida: Número | 62,0000 | 0,0000 | 1,0000 | 0,0000 | 0,00 % |

Proyecto: ADMINISTRACIÓN DE LAS ÁREAS DEL SISTEMA DE PARQUES NACIONALES NATURALES Y COORDINACIÓN DEL SISTEMA NACIONAL DE ÁREAS PROTEGIDAS. NACIONAL - 2017011000179

| PRODUCTOS | | | | | |
|--|----------------------|-------------------------|------------------------|----------------------|-------------------|
| Actividad | Fuente | Inicial | Vigente | Obligado | |
| Construir la infraestructura para la atención de visitantes dentro de las áreas protegidas. | PGN | \$590.812.846 | \$1.300.000.000 | \$0 | |
| Construir la infraestructura para el desarrollo de experiencias en los visitantes dentro de las áreas protegidas. | PGN | \$6.555.675.184 | \$3.000.000.000 | \$0 | |
| Construir la infraestructura de servicios de agua, energía y de tratamiento de residuos solidos para atención a visitantes dentro de las áreas protegidas. | PGN | \$6.515.269.921 | \$1.400.000.000 | \$0 | |
| TOTAL | | \$13.661.757.951 | \$5.700.000.000 | \$0 | |
| Infraestructura construida para la administración, la vigilancia y el control de las áreas protegidas | | | | | |
| Indicador | Meta Total 2018-2025 | Acumulado 2018- 2021 | Meta 2022 | Avance 2022 | Cumplimiento 2022 |
| Infraestructura construida para la administración, la vigilancia y el control de las áreas protegidas - Unidad de Medida: Número | 40,0000 | 0,0000 | 1,0000 | 0,0000 | 0,00 % |
| Actividad | Fuente | Inicial | Vigente | Obligado | |
| Construir la infraestructura para sedes administrativas de las áreas protegidas | PGN | \$0 | \$2.150.000.000 | \$0 | |
| Construir la infraestructura para sedes de control y vigilancia de las áreas protegidas | PGN | \$3.800.000.000 | \$4.718.045.854 | \$185.375.646 | |
| Construir la infraestructura de servicios de agua, energía y tratamiento de residuos en las áreas protegidas | PGN | \$71.653.114 | \$643.817.060 | \$0 | |
| TOTAL | | \$3.871.653.114 | \$7.511.862.914 | \$185.375.646 | |
| Infraestructura ecoturística mejorada | | | | | |
| Indicador | Meta Total 2018-2025 | Acumulado 2018- 2021 | Meta 2022 | Avance 2022 | Cumplimiento 2022 |
| Infraestructura ecoturística mejorada - Unidad de Medida: Número | 39,0000 | 0,0000 | 1,0000 | 0,0000 | 0,00 % |

Proyecto: ADMINISTRACIÓN DE LAS ÁREAS DEL SISTEMA DE PARQUES NACIONALES NATURALES Y COORDINACIÓN DEL SISTEMA NACIONAL DE ÁREAS PROTEGIDAS. NACIONAL - 2017011000179

| PRODUCTOS | | | | | |
|---|----------------------|------------------------|-------------------------|------------------------|-------------------|
| Actividad | Fuente | Inicial | Vigente | Obligado | |
| Realizar los mantenimientos preventivos y correctivos de acuerdo a lo consignado en el plan de mantenimiento de la Entidad para atención a visitantes en las áreas protegidas. | PGN | \$367.757.079 | \$964.131.672 | \$0 | |
| Realizar los mantenimientos preventivos y correctivos de acuerdo a lo consignado en el plan de mantenimiento de la Entidad para el desarrollo de experiencias de los visitantes de las áreas protegidas | PGN | \$73.520.296 | \$1.304.326.063 | \$0 | |
| Realizar los mantenimientos preventivos y correctivos de acuerdo a lo consignado en el plan de mantenimiento de la Entidad para los servicios de agua, energía y tratamiento de residuos en las áreas protegidas | PGN | \$3.735.514.158 | \$5.661.170.665 | \$68.127.428 | |
| TOTAL | | \$4.176.791.533 | \$7.929.628.400 | \$68.127.428 | |
| Infraestructura mejorada para la administración, la vigilancia y el control de las áreas protegida | | | | | |
| Indicador | Meta Total 2018-2025 | Acumulado 2018- 2021 | Meta 2022 | Avance 2022 | Cumplimiento 2022 |
| Infraestructura mejorada para la administración, la vigilancia y el control de las áreas protegida - Unidad de Medida: Número | 30,0000 | 0,0000 | 1,0000 | 0,4000 | 40,00 % |
| Actividad | Fuente | Inicial | Vigente | Obligado | |
| Realizar los mantenimientos preventivos y correctivos de acuerdo a lo consignado en el plan de mantenimiento de la Entidad para sedes administrativas de las áreas protegidas | PGN | \$1.061.726.435 | \$6.270.000.000 | \$1.618.854.722 | |
| Realizar los mantenimientos preventivos y correctivos de acuerdo a lo consignado en el plan de mantenimiento de la Entidad para sedes de control y vigilancia de las áreas protegidas | PGN | \$1.560.009.537 | \$1.620.122.368 | \$285.188.071 | |
| Realizar los mantenimientos preventivos y correctivos de acuerdo a lo consignado en el plan de mantenimiento de la Entidad para los servicios de agua, energía y de tratamiento de residuos en las áreas protegidas | PGN | \$1.061.726.435 | \$4.479.586.695 | \$468.095.981 | |
| TOTAL | | \$3.683.462.407 | \$12.369.709.063 | \$2.372.138.774 | |

Proyecto: ADMINISTRACIÓN DE LAS ÁREAS DEL SISTEMA DE PARQUES NACIONALES NATURALES Y COORDINACIÓN DEL SISTEMA NACIONAL DE ÁREAS PROTEGIDAS. NACIONAL - 2017011000179

Fuente: **SUIFP - *SIIF. Información va desde 2008, año que se inició el SPI.

2018 - 2025

>> Resumen Financiero

| Vigencia | Solicitado ** | Inicial * | Vigente * | Compromiso * | Obligación * | Pago * | Avances |
|----------|-----------------|----------------|----------------|----------------|----------------|----------------|---|
| 2018-Dic | 83.860.066.894 | 38.412.582.834 | 39.950.306.477 | 36.843.227.723 | 32.906.253.155 | 32.258.820.778 | Financiero 82,37% Físico 93,00% Gestión 92,80% |
| 2019-Dic | 89.123.505.723 | 41.742.296.836 | 45.761.477.391 | 43.777.061.347 | 34.652.707.859 | 34.627.769.259 | Financiero 75,72% Físico 92,00% Gestión 88,00% |
| 2020-Dic | 91.340.064.802 | 54.023.456.708 | 51.775.225.364 | 47.821.254.761 | 41.284.679.332 | 40.545.666.672 | Financiero 79,74% Físico 82,00% Gestión 100,00% |
| 2021-Dic | 89.019.720.051 | 84.862.864.292 | 80.782.459.640 | 68.184.134.210 | 52.565.378.874 | 50.053.914.525 | Financiero 65,07% Físico 94,00% Gestión 98,55% |
| 2022-Jul | 439.731.000.000 | 77.185.230.805 | 98.541.230.805 | 45.562.389.316 | 20.283.020.618 | 20.283.020.618 | Financiero 20,58% Físico 34,00% Gestión 29,60% |
| 2023 | 452.923.000.000 | 0 | 0 | 0 | 0 | 0 | Financiero 0,00% Físico 0,00% Gestión 0,00% |
| 2024 | 466.511.000.000 | 0 | 0 | 0 | 0 | 0 | Financiero 0,00% Físico 0,00% Gestión 0,00% |
| 2025 | 480.506.000.000 | 0 | 0 | 0 | 0 | 0 | Financiero 0,00% Físico 0,00% Gestión 0,00% |

>> Fuentes de Financiación

Fuente SIIF (3/08/2022)

Proyecto: ADMINISTRACIÓN DE LAS ÁREAS DEL SISTEMA DE PARQUES NACIONALES NATURALES Y COORDINACIÓN DEL SISTEMA NACIONAL DE ÁREAS PROTEGIDAS. NACIONAL - 2017011000179

| | Inicial | Vigente | Compromiso | Obligación | Pago | Reserva Pptal. |
|-------------------------|-----------------------|-----------------------|-----------------------|-----------------------|-----------------------|--------------------------------|
| Aportes Nacion | 47.010.744.264 | 68.366.744.264 | 38.519.636.251 | 16.625.397.230 | 16.625.397.230 | Apr. Vigente 0,00 Pago 0,00 |
| Recursos Propios | 30.174.486.541 | 30.174.486.541 | 7.042.753.065 | 3.657.623.388 | 3.657.623.388 | Apr. Vigente 0,00 Pago 0,00 |
| Total PGN | 77.185.230.805 | 98.541.230.805 | 45.562.389.316 | 20.283.020.618 | 20.283.020.618 | Apr. Vigente 0,00 Pago 0,00 |
| Total Proyecto | 77.185.230.805 | 98.541.230.805 | 45.562.389.316 | 20.283.020.618 | 20.283.020.618 | Apr. Vigente 0,00 Pago 0,00 |
| Total | 77.185.230.805 | 98.541.230.805 | 45.562.389.316 | 20.283.020.618 | 20.283.020.618 | Apr. Vigente 0,00 Pago 0,00 |

>> Evolución 2022

| | Ene | Feb | Mar | Abr | May | Jun | Jul | Ago | Sep | Oct | Nov | Dic |
|--------------------------|----------------|----------------|----------------|----------------|----------------|----------------|----------------|--------|--------|--------|--------|--------|
| Inversión* | 77.185.230.805 | 77.185.230.805 | 97.185.230.805 | 97.185.230.805 | 97.185.230.805 | 97.185.230.805 | 98.541.230.805 | 0 | 0 | 0 | 0 | 0 |
| Avance Financiero | 0,00 % | 1,10 % | 4,77 % | 8,19 % | 12,42 % | 16,16 % | 20,58 % | 0,00 % | 0,00 % | 0,00 % | 0,00 % | 0,00 % |
| Avance Físico | 0,00 % | 2,00 % | 5,00 % | 10,00 % | 12,00 % | 27,00 % | 34,00 % | 0,00 % | 0,00 % | 0,00 % | 0,00 % | 0,00 % |
| Avance gestion | 0,00 % | 0,00 % | 0,00 % | 2,40 % | 3,00 % | 27,50 % | 29,60 % | 0,00 % | 0,00 % | 0,00 % | 0,00 % | 0,00 % |

>> Políticas

Proyecto: ADMINISTRACIÓN DE LAS ÁREAS DEL SISTEMA DE PARQUES NACIONALES NATURALES Y COORDINACIÓN DEL SISTEMA NACIONAL DE ÁREAS PROTEGIDAS. NACIONAL - 2017011000179

| Política | Componente | Fuente financiación | Inicial | Vigente | Compromiso | Obligación | Pago |
|----------------------|---|---------------------|---------------|-------------|-------------|-------------|-------------|
| Construcción de Paz | 1. Reforma Rural Integral - 1.1. Ordenamiento social de la propiedad rural y uso del suelo | Aportes Nacion | 1.069.337.440 | 0 | 0 | 0 | 0 |
| | | Recursos Propios | 1.069.337.440 | 0 | 0 | 0 | 0 |
| | 4. Solución al problema de las drogas - 4.1. Programa Nacional Integral de Sustitución de Cultivos de Uso Ilícito -PNIS | Aportes Nacion | 0 | 0 | 0 | 0 | 0 |
| | | Recursos Propios | 0 | 0 | 0 | 0 | 0 |
| | 1. Reforma Rural Integral - 1.8. Planes de acción para la transformación regional | Aportes Nacion | 1.069.337.440 | 0 | 0 | 0 | 0 |
| | | Recursos Propios | 1.069.337.440 | 0 | 0 | 0 | 0 |
| Total | | | 2.138.674.880 | 0 | 0 | 0 | 0 |
| Indígenas - Amazonas | Población no resguardada | Aportes Nacion | 425.647.500 | 425.647.500 | 361.461.968 | 163.035.494 | 163.035.494 |
| | | Recursos Propios | 425.647.500 | 0 | 0 | 0 | 0 |
| Total | | | 851.295.000 | 425.647.500 | 361.461.968 | 163.035.494 | 163.035.494 |
| Indígenas - Amazonas | | | | | | | |
| Total | | | | | | | |
| Indígenas - Amazonas | | | | | | | |

Proyecto: ADMINISTRACIÓN DE LAS ÁREAS DEL SISTEMA DE PARQUES NACIONALES NATURALES Y COORDINACIÓN DEL SISTEMA NACIONAL DE ÁREAS PROTEGIDAS. NACIONAL - 2017011000179

| Política | Componente | Fuente financiación | Inicial | Vigente | Compromiso | Obligación | Pago |
|--------------------------|--------------------------|---------------------|---------------|---------------|---------------|-------------|-------------|
| Total | | | | | | | |
| Grupos étnicos-NARP | Población Afrocolombiana | Aportes Nacion | 284.250.000 | 284.250.000 | 241.386.509 | 108.876.098 | 108.876.098 |
| | | Recursos Propios | 284.250.000 | 0 | 0 | 0 | 0 |
| | Población Raizal | Aportes Nacion | 284.250.000 | 284.250.000 | 241.386.509 | 108.876.098 | 108.876.098 |
| | | Recursos Propios | 284.250.000 | 0 | 0 | 0 | 0 |
| Total | | | 1.137.000.000 | 568.500.000 | 482.773.018 | 217.752.196 | 217.752.196 |
| Indigenas x regionalizar | Indigenas x regionalizar | Aportes Nacion | 2.098.514.654 | 2.098.514.654 | 1.782.069.050 | 803.792.746 | 803.792.746 |
| | | Recursos Propios | 2.098.514.654 | 0 | 0 | 0 | 0 |
| Total | | | 4.197.029.308 | 2.098.514.654 | 1.782.069.050 | 803.792.746 | 803.792.746 |

> Metas de Producto (BIS)

Proyecto: ADMINISTRACIÓN DE LAS ÁREAS DEL SISTEMA DE PARQUES NACIONALES NATURALES Y COORDINACIÓN DEL SISTEMA NACIONAL DE ÁREAS PROTEGIDAS. NACIONAL - 2017011000179

OBJETIVO ESPECIFICO

Disminuir las presiones por Uso, Ocupación y Tenencia, UOT, en las áreas protegidas que afectan su conservación

PRODUCTOS

Servicio de restauración de ecosistemas

| Indicador BIS | % Peso 2022 | Meta Total 2018-2025 | Acumulado 2018- 2021 | Meta 2022 | Avance 2022 | Meta Rezagada 2021 | Avance Rezago 2022 | Cumplimiento 2022 |
|---------------------------|-------------|----------------------|----------------------|--------------|-------------|--------------------|--------------------|-------------------|
| Árboles nativos sembrados | 100,00 % | 5.763.215,000 0 | 973.296,0000 | 607.215,0000 | 86.828,0000 | 714.704,0000 | 322.932,0000 | 14,30 % |

Observaciones: A la fecha se cuenta con 86.828 individuos sembrados, los cuales se distribuyen de la siguiente manera: DTCA: 8.063 individuos, DTPA: 15.225 individuos, DTAO: 25.834 individuos, DTAN: 22.136 individuos y DTOR: 15.570 individuos.

Servicio de prevención, vigilancia y control de las áreas protegidas

| Indicador BIS | % Peso 2022 | Meta Total 2018-2025 | Acumulado 2018- 2021 | Meta 2022 | Avance 2022 | Meta Rezagada 2021 | Avance Rezago 2022 | Cumplimiento 2022 |
|------------------|-------------|----------------------|----------------------|-----------|-------------|--------------------|--------------------|-------------------|
| Predios saneados | 100,00 % | 51,0000 | 0,0000 | 5,0000 | 0,0000 | 0,0000 | 0,0000 | 0,00 % |

Observaciones: Se avanza en la validación de estudios de títulos y solicitudes de afectación e información predial.

Aumentar la representatividad de la conservación de la biodiversidad in situ en las áreas protegidas.

PRODUCTOS

Servicio declaración de áreas protegidas

| Indicador BIS | % Peso 2022 | Meta Total 2018-2025 | Acumulado 2018- 2021 | Meta 2022 | Avance 2022 | Meta Rezagada 2021 | Avance Rezago 2022 | Cumplimiento 2022 |
|----------------------------|-------------|----------------------|----------------------|-----------|-------------|--------------------|--------------------|-------------------|
| Áreas protegidas ampliadas | 100,00 % | 3.096.743,000 0 | 0,0000 | 500,0000 | 0,0000 | 391,0000 | 0,0000 | 0,00 % |

Observaciones: Se avanza en los 7 procesos de ampliación de áreas protegidas desde la entidad.

Incrementar el reconocimiento de la sociedad colombiana respecto a la importancia de la conservación in situ de la biodiversidad.

Proyecto: ADMINISTRACIÓN DE LAS ÁREAS DEL SISTEMA DE PARQUES NACIONALES NATURALES Y COORDINACIÓN DEL SISTEMA NACIONAL DE ÁREAS PROTEGIDAS. NACIONAL - 2017011000179

OBJETIVO ESPECIFICO

PRODUCTOS

Servicio de educación informal en el marco de la conservación de la biodiversidad y los Servicio ecostémicos

| Indicador BIS | % Peso 2022 | Meta Total 2018-2025 | Acumulado 2018- 2021 | Meta 2022 | Avance 2022 | Meta Rezagada 2021 | Avance Rezago 2022 | Cumplimiento 2022 |
|---------------|-------------|----------------------|----------------------|-----------|-------------|--------------------|--------------------|-------------------|
|---------------|-------------|----------------------|----------------------|-----------|-------------|--------------------|--------------------|-------------------|

| | | | | | | | | |
|---------------------|----------|----------|--------|----------|---------|--------|--------|---------|
| Talleres realizados | 100,00 % | 512,0000 | 4,5000 | 107,0000 | 27,0000 | 0,5000 | 0,0000 | 25,23 % |
|---------------------|----------|----------|--------|----------|---------|--------|--------|---------|

Observaciones: A corte del mes de julio, se tiene un avance de 27 Talleres realizados discriminados así: PNN Sierra de la Macarena 12, PNN Tinigua 2 y PNN Sumapaz 13.

Documentos de lineamientos técnicos para la conservación de la biodiversidad y sus servicios eco sistémicos

| Indicador BIS | % Peso 2022 | Meta Total 2018-2025 | Acumulado 2018- 2021 | Meta 2022 | Avance 2022 | Meta Rezagada 2021 | Avance Rezago 2022 | Cumplimiento 2022 |
|---------------|-------------|----------------------|----------------------|-----------|-------------|--------------------|--------------------|-------------------|
|---------------|-------------|----------------------|----------------------|-----------|-------------|--------------------|--------------------|-------------------|

| | | | | | | | | |
|---|---------|---------|--------|--------|--------|--------|--------|---------|
| Documentos de lineamientos técnicos para compensaciones por pérdida de biodiversidad realizados | 50,00 % | 10,0000 | 0,0000 | 1,0000 | 0,5830 | 0,0000 | 0,0000 | 58,30 % |
|---|---------|---------|--------|--------|--------|--------|--------|---------|

Observaciones: La entidad se encuentra trabajando de manera conjunta con la empresa FRONTERA ENERGY temas de compensación en predios de PNNC.

| | | | | | | | | |
|--|---------|---------|--------|--------|--------|--------|--------|---------|
| Documentos de lineamientos técnicos con instrumentos económicos y financieros realizados | 50,00 % | 10,0000 | 0,0000 | 1,0000 | 0,5830 | 0,0000 | 0,0000 | 58,30 % |
|--|---------|---------|--------|--------|--------|--------|--------|---------|

Observaciones: Se esta en proceso de formalizar el procedimiento construido participativamente por todas las dependencias de la Entidad. Se recibió retroalimentación formal de la SAF - GGF y la DTOR.

Fortalecer el manejo efectivo de las áreas protegidas y la capacidad para mejorar la conectividad entre las áreas del Sistema Nacional de Áreas Protegidas, SINAP.

PRODUCTOS

Infraestructura ecoturística construida

Proyecto: ADMINISTRACIÓN DE LAS ÁREAS DEL SISTEMA DE PARQUES NACIONALES NATURALES Y COORDINACIÓN DEL SISTEMA NACIONAL DE ÁREAS PROTEGIDAS. NACIONAL - 2017011000179

| PRODUCTOS | | | | | | | | | |
|---|-------------|----------------------|----------------------|-----------|-------------|--------------------|--------------------|-------------------|--|
| Indicador BIS | % Peso 2022 | Meta Total 2018-2025 | Acumulado 2018- 2021 | Meta 2022 | Avance 2022 | Meta Rezagada 2021 | Avance Rezago 2022 | Cumplimiento 2022 | |
| Infraestructura construida para la atención de visitantes de las áreas protegidas | 100,00 % | 35,0000 | 0,0000 | 3,0000 | 0,0000 | 0,0000 | 0,0000 | 0,00 % | |
| Infraestructura construida para el desarrollo de experiencias de los visitantes en las áreas protegidas | 100,00 % | 22,0000 | 0,0000 | 5,0000 | 0,0000 | 0,0000 | 0,0000 | 0,00 % | |
| Infraestructura construida para la administración, la vigilancia y el control de las áreas protegidas | | | | | | | | | |
| Indicador BIS | % Peso 2022 | Meta Total 2018-2025 | Acumulado 2018- 2021 | Meta 2022 | Avance 2022 | Meta Rezagada 2021 | Avance Rezago 2022 | Cumplimiento 2022 | |
| Sedes administrativas construida dentro del área protegida | 100,00 % | 21,0000 | 0,0000 | 1,0000 | 0,0000 | 0,0000 | 0,0000 | 0,00 % | |
| Infraestructura de control y vigilancia construida para el área protegida | 100,00 % | 11,0000 | 0,0000 | 2,0000 | 0,0000 | 0,0000 | 0,0000 | 0,00 % | |
| Infraestructura ecoturística mejorada | | | | | | | | | |
| Indicador BIS | % Peso 2022 | Meta Total 2018-2025 | Acumulado 2018- 2021 | Meta 2022 | Avance 2022 | Meta Rezagada 2021 | Avance Rezago 2022 | Cumplimiento 2022 | |
| Infraestructura mejorada para la atención de visitantes de las áreas protegidas | 100,00 % | 31,0000 | 0,0000 | 4,0000 | 0,0000 | 0,0000 | 0,0000 | 0,00 % | |
| Infraestructura mejorada para el desarrollo de experiencias de los visitantes | 100,00 % | 8,0000 | 0,8000 | 1,0000 | 0,0000 | 0,2000 | 0,0000 | 0,00 % | |
| Infraestructura mejorada para la administración, la vigilancia y el control de las áreas protegida | | | | | | | | | |
| Indicador BIS | % Peso 2022 | Meta Total 2018-2025 | Acumulado 2018- 2021 | Meta 2022 | Avance 2022 | Meta Rezagada 2021 | Avance Rezago 2022 | Cumplimiento 2022 | |
| Sede administrativa mejorada para el área protegida | 50,00 % | 23,0000 | 0,8300 | 2,0000 | 0,3000 | 0,1700 | 0,0000 | 15,00 % | |
| Infraestructura de control y vigilancia mejorada para el área protegida | 50,00 % | 40,0000 | 0,0000 | 3,0000 | 0,0000 | 0,0000 | 0,0000 | 0,00 % | |

Proyecto: ADMINISTRACIÓN DE LAS ÁREAS DEL SISTEMA DE PARQUES NACIONALES NATURALES Y COORDINACIÓN DEL SISTEMA NACIONAL DE ÁREAS PROTEGIDAS. NACIONAL - 2017011000179

> Metas de Gestión

| Indicador | Metas | Avance | Cumplimiento |
|---|-------|----------|--------------|
| Nuevas Áreas Del Sistema De Parques Nacionales Naturales En Proceso De Formulación E Implementación De Sus Planes De Manejo. | 1 | 0,00 | 0,00 % |
| Observaciones: DNMI Yuruparí Malpelo: Se realizan aportes al documento, tanto en la estructura como en los contenidos de los diferentes componentes, fortaleciendo los análisis fundamentales de Plan de Manejo. | | | |
| Hectareas Monitoreadas | 6.083 | 830,68 | 13,66 % |
| Observaciones: En el presente mes, se realizó un avance entorno a los reportes del monitoreo de supervivencia reportada para Orquídeas, Otún Quimbaya, Estoraques, Pisba, Iguaque, Tamá y Yariguíes. Adicionalmente, se programaron espacios de capacitación con la DTAN y DTAM. | | | |
| HECTÁREAS BAJO SISTEMAS DE CONSERVACIÓN: RESTAURACIÓN, REHABILITACIÓN, RECUPERACIÓN DE SISTEMAS SOSTENIBLES DERIVADOS DE USOS LEGALES Y PERMITIDOS EN PARQUES NACIONALES NATURALES Y ZONAS DE INFLUENCIA | 3.322 | 2.652,58 | 79,85 % |
| Observaciones: A la fecha se tienen 2.652,58 ha en proceso de restauración, las cuales se distribuyen de la siguiente manera: DTCA: 255,29 ha, DTPA: 117,33 ha, DTAO: 2.170,5 ha, DTAN: 19,86 ha, DTOR: 28,90 ha y DTAM: 60,70 ha. | | | |

> Regionalización

Cifras en Pesos Corrientes

| | No Regionalizable | Occidente | Caribe | Centro Occidente | Orinoquía | Amazonía | Bogotá D.C. |
|--------------------------|-------------------|-----------|--------|------------------|-----------|----------|-------------|
| Inversión | 98.541.230.805 | 0 | 0 | 0 | 0 | 0 | 0 |
| Avance Financiero | 20,58 % | 0,00 % | 0,00 % | 0,00 % | 0,00 % | 0,00 % | 0,00 % |
| Avance Físico | 0,00 % | 0,00 % | 0,00 % | 0,00 % | 0,00 % | 0,00 % | 0,00 % |

Proyecto: ADMINISTRACIÓN DE LAS ÁREAS DEL SISTEMA DE PARQUES NACIONALES NATURALES Y COORDINACIÓN DEL SISTEMA NACIONAL DE ÁREAS PROTEGIDAS. NACIONAL - 2017011000179

Proyecto: ADMINISTRACIÓN DE LAS ÁREAS DEL SISTEMA DE PARQUES NACIONALES NATURALES Y COORDINACIÓN DEL SISTEMA NACIONAL DE ÁREAS PROTEGIDAS. NACIONAL - 2017011000179

Nombre del proyecto:

Fortalecimiento de la capacidad institucional de Parques Nacionales Naturales a nivel Nacional



Objetivo general:

Fortalecer la implementación del modelo de gestión pública nacional en PNN.

Código BPIN: 2019011000081

Sector: Ambiente y Desarrollo Sostenible

Proyecto: Fortalecimiento de la capacidad institucional de Parques Nacionales Naturales a nivel Nacional - 2019011000081

Entidad: UAE

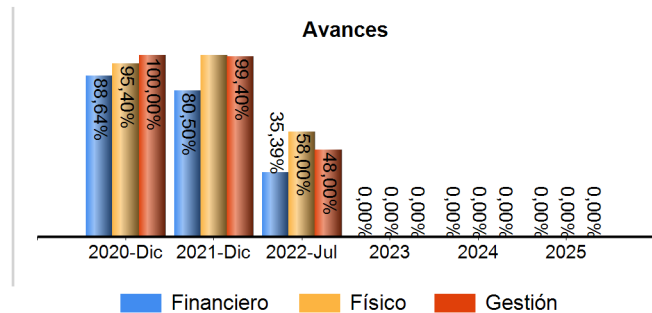
Responsable: MANUEL ANTONIO MALDONADO DUENAS

Horizonte: 2020 - 2025

Presupuesto 2022: \$ 23.000.000.000

Control Posterior: 07/02/2022

Seguimiento de: julio 2022



Proyecto: Fortalecimiento de la capacidad institucional de Parques Nacionales Naturales a nivel Nacional - 2019011000081

> Cadena de Valor

OBJETIVO ESPECIFICO

Fortalecer las herramientas de planeación, seguimiento y gestión institucional

PRODUCTOS

Servicios de información actualizados

| Indicador | Meta Total 2020-2025 | Acumulado 2020- 2021 | Meta 2022 | Avance 2022 | Cumplimiento 2022 |
|---|----------------------|----------------------|-----------|-------------|-------------------|
| Sistemas de información para la gestión administrativa actualizados - Unidad de Medida: Número | 3,0000 | 0,0000 | 0,0000 | 0,0000 | 0,00 % |

| Actividad | Fuente | Inicial | Vigente | Obligado |
|--|--------|------------------------|------------|------------|
| Mejorar la accesibilidad, confiabilidad y disponibilidad de los Sistemas Financieros de la Entidad | PGN | \$2.287.832.545 | \$0 | \$0 |
| Gestionar el recaudo de ingresos y seguimiento a la cartera de la Subcuenta de FONAM | PGN | \$290.147.006 | \$0 | \$0 |
| TOTAL | | \$2.577.979.551 | \$0 | \$0 |

Documentos normativos

| Indicador | Meta Total 2020-2025 | Acumulado 2020- 2021 | Meta 2022 | Avance 2022 | Cumplimiento 2022 |
|--|----------------------|----------------------|-----------|-------------|-------------------|
| Documentos normativos realizados - Unidad de Medida: Número | 378,0000 | 0,0000 | 48,0000 | 18,0000 | 37,50 % |

Observaciones : Consultar informe cualitativo julio.pdf. Página 4

Proyecto: Fortalecimiento de la capacidad institucional de Parques Nacionales Naturales a nivel Nacional - 2019011000081

| PRODUCTOS | | | | | |
|--|----------------------|------------------------|-------------------------|------------------------|-------------------|
| Actividad | Fuente | Inicial | Vigente | Obligado | |
| Elaborar diagnóstico de necesidades normativas | PGN | \$72.536.752 | \$187.834.368 | \$76.690.656 | |
| Diseñar iniciativas normativas e instrumentos normativos | PGN | \$36.853.350 | \$195.854.526 | \$92.457.567 | |
| Revisar el cumplimiento en la construcción y diseño de los productos normativos planeados. | PGN | \$631.771.708 | \$424.469.792 | \$126.140.917 | |
| Ajustar el plan de trabajo | PGN | \$329.925.225 | \$0 | \$0 | |
| TOTAL | | \$1.071.087.035 | \$808.158.686 | \$295.289.140 | |
| Servicio de implementación sistemas de gestión | | | | | |
| Indicador | Meta Total 2020-2025 | Acumulado 2020- 2021 | Meta 2022 | Avance 2022 | Cumplimiento 2022 |
| Sistema de gestión implementado - Unidad de Medida: Número | 6,0000 | 0,9613 | 1,0000 | 0,5800 | 58,00 % |
| Observaciones : Consultar Informe cualitativo julio.pdf. Página 1. | | | | | |
| Actividad | Fuente | Inicial | Vigente | Obligado | |
| Actualizar autodiagnóstico, planes de trabajo y/o mejoramiento anual | PGN | \$404.216.898 | \$41.402.935 | \$19.196.400 | |
| Ejecutar los planes de trabajo y/o mejoramiento | PGN | \$1.076.321.278 | \$10.175.552.093 | \$4.578.945.510 | |
| Realizar acciones de diálogo y participación ciudadana | PGN | \$50.892.721 | \$16.013.500 | \$0 | |
| Implementar estrategias de comunicación institucional definida | PGN | \$2.339.895 | \$950.000.000 | \$338.314.085 | |
| Ejecutar el Plan de auditoria | PGN | \$53.817.590 | \$412.452.711 | \$163.798.038 | |
| TOTAL | | \$1.587.588.382 | \$11.595.421.239 | \$5.100.254.033 | |
| Documentos de Planeación | | | | | |

Proyecto: Fortalecimiento de la capacidad institucional de Parques Nacionales Naturales a nivel Nacional - 2019011000081

| PRODUCTOS | | | | | |
|---|----------------------|----------------------|------------------------|------------------------|------------------------|
| Indicador | Meta Total 2020-2025 | Acumulado 2020- 2021 | Meta 2022 | Avance 2022 | Cumplimiento 2022 |
| Documentos de planeación realizados - Unidad de Medida: Número | 26,0000 | 0,0000 | 6,0000 | 4,0000 | 66,67 % |
| Observaciones : Consultar informe cualitativo julio.pdf. Página 1 | | | | | |
| Actividad | Fuente | Inicial | Vigente | Obligado | |
| Socializar planes a nivel nacional | PGN | \$44.458.009 | \$176.097.530 | \$48.983.569 | |
| Formular los planes institucionales | PGN | \$820.718.246 | \$204.237.965 | \$90.996.533 | |
| Adelantar ejercicios de planeación financiera | PGN | \$162.622.717 | \$0 | \$0 | |
| Realizar el seguimiento a planes institucionales | PGN | \$3.135.490.106 | \$1.361.873.997 | \$741.712.696 | |
| Gestionar procesos de cooperación internacional | PGN | \$315.300.880 | \$628.847.132 | \$270.756.877 | |
| 2. Adelantar ejercicios de planeación financiera para presentar el anteproyecto de ingresos y gastos de la entidad. | PGN | \$0 | \$178.342.000 | \$82.809.066 | |
| TOTAL | | | \$4.478.589.958 | \$2.549.398.624 | \$1.235.258.741 |

Aumentar la disponibilidad y cobertura de los servicios de TIC y de radiocomunicaciones en PNN

| PRODUCTOS | | | | | |
|---|----------------------|----------------------|-----------|-------------|-------------------|
| Servicios de información implementados | | | | | |
| Indicador | Meta Total 2020-2025 | Acumulado 2020- 2021 | Meta 2022 | Avance 2022 | Cumplimiento 2022 |
| Sistemas de información implementados - Unidad de Medida: Número | 11,0000 | 0,0000 | 1,0000 | 0,6000 | 60,00 % |
| Observaciones : Consultar Informe cualitativo julio.pdf.Página 5 | | | | | |

Proyecto: Fortalecimiento de la capacidad institucional de Parques Nacionales Naturales a nivel Nacional - 2019011000081

| PRODUCTOS | | | | | |
|--|--------|----------------------|----------------------|----------------------|--|
| Actividad | Fuente | Inicial | Vigente | Obligado | |
| Planificar proyectos de TI de acuerdo a necesidades de la entidad priorizadas. | PGN | \$0 | \$0 | \$0 | |
| Implementar la(s) solución(es) de TIC definidas | PGN | \$206.495.753 | \$802.419.690 | \$257.514.100 | |
| Gestionar la transición a la nueva tecnología implementada | PGN | \$576.784.170 | \$0 | \$0 | |
| Adquirir la infraestructura de comunicaciones de PNN | PGN | \$0 | \$0 | \$0 | |
| TOTAL | | \$783.279.923 | \$802.419.690 | \$257.514.100 | |

Servicios tecnológicos

| Indicador | Meta Total 2020-2025 | Acumulado 2020- 2021 | Meta 2022 | Avance 2022 | Cumplimiento 2022 |
|--|----------------------|----------------------|-----------|-------------|-------------------|
| Índice de capacidad en la prestación de servicios de tecnología - Unidad de Medida: Porcentaje | 100,0000 | 0,0000 | 25,0000 | 14,0000 | 56,00 % |
| Observaciones : Consultar Informe cualitativo julio.pdf. Página 4 y 5. | | | | | |

| Actividad | Fuente | Inicial | Vigente | Obligado | |
|--|--------|-------------------------|------------------------|------------------------|--|
| Planificar los requerimientos de hardware y software de PNN. | PGN | \$0 | \$0 | \$0 | |
| Dotar la infraestructura de hardware y software de la Entidad | PGN | \$0 | \$0 | \$0 | |
| Implementar Proyectos de Seguridad de la Información de la Entidad | PGN | \$0 | \$0 | \$0 | |
| Mantener y soportar la infraestructura de hardware y software de PNN | PGN | \$5.523.322.651 | \$6.494.840.199 | \$970.050.935 | |
| Adquirir la infraestructura de hardware y software de PNN | PGN | \$5.879.571.697 | \$749.761.562 | \$280.453.279 | |
| Implementar el modelo de Seguridad de la Información de la entidad | PGN | \$881.555.522 | \$0 | \$0 | |
| TOTAL | | \$12.284.449.870 | \$7.244.601.761 | \$1.250.504.214 | |

Fortalecer los procesos de gestión del conocimiento en PNN.

Proyecto: Fortalecimiento de la capacidad institucional de Parques Nacionales Naturales a nivel Nacional - 2019011000081

OBJETIVO ESPECIFICO

PRODUCTOS

Servicio de educación informal para la gestión administrativa

| Indicador | Meta Total 2020-2025 | Acumulado 2020- 2021 | Meta 2022 | Avance 2022 | Cumplimiento 2022 |
|--|----------------------|----------------------|------------|-------------|-------------------|
| Personas capacitadas - Unidad de Medida: Número | 300,0000 | 0,0000 | 0,0000 | 0,0000 | 0,00 % |
| Actividad | Fuente | Inicial | Vigente | Obligado | |
| Desarrollar acciones de gestión del conocimiento | PGN | \$188.361.565 | \$0 | \$0 | |
| Priorizar necesidades de gestión del conocimiento | PGN | \$28.663.716 | \$0 | \$0 | |
| TOTAL | | \$217.025.281 | \$0 | \$0 | |

> Esquema Financiero

Cifras en Pesos Corrientes

>> Resumen Financiero 2020 - 2025

Fuente: **SUIFP - *SIIF. Información va desde 2008, año que se inició el SPI.

| Vigencia | Solicitado ** | Inicial * | Vigente * | Compromiso * | Obligación * | Pago * | Avances |
|----------|----------------|----------------|----------------|----------------|----------------|----------------|---|
| 2020-Dic | 29.611.109.500 | 23.000.000.000 | 12.893.725.235 | 12.482.747.323 | 11.429.232.687 | 11.429.110.384 | Financiero 88,64% Físico 95,00% Gestión 100,00% |
| 2021-Dic | 23.415.880.132 | 23.589.555.533 | 23.589.555.533 | 19.408.325.282 | 18.989.300.255 | 18.803.256.107 | Financiero 80,50% Físico 101,00% Gestión 99,40% |
| 2022-Jul | 39.318.000.000 | 23.000.000.000 | 23.000.000.000 | 16.196.894.496 | 8.138.820.227 | 8.136.740.763 | Financiero 35,39% Físico 58,00% Gestión 48,00% |

Proyecto: Fortalecimiento de la capacidad institucional de Parques Nacionales Naturales a nivel Nacional - 2019011000081

| Vigencia | Solicitado ** | Inicial * | Vigente * | Compromiso * | Obligación * | Pago * | Avances |
|----------|----------------|-----------|-----------|--------------|--------------|--------|---|
| 2023 | 40.498.000.000 | 0 | 0 | 0 | 0 | 0 | Financiero 0,00% Físico 0,00% Gestión 0,00% |
| 2024 | 41.712.000.000 | 0 | 0 | 0 | 0 | 0 | Financiero 0,00% Físico 0,00% Gestión 0,00% |
| 2025 | 42.964.000.000 | 0 | 0 | 0 | 0 | 0 | Financiero 0,00% Físico 0,00% Gestión 0,00% |

>> Fuentes de Financiación

Fuente SIIF (3/08/2022)

| | Inicial | Vigente | Compromiso | Obligación | Pago | Reserva Pptal. |
|-----------------------|-----------------------|-----------------------|-----------------------|----------------------|----------------------|--------------------------------|
| Aportes Nacion | 23.000.000.000 | 23.000.000.000 | 16.196.894.496 | 8.138.820.227 | 8.136.740.763 | Apr. Vigente 0,00 Pago 0,00 |
| Total PGN | 23.000.000.000 | 23.000.000.000 | 16.196.894.496 | 8.138.820.227 | 8.136.740.763 | Apr. Vigente 0,00 Pago 0,00 |
| Total Proyecto | 23.000.000.000 | 23.000.000.000 | 16.196.894.496 | 8.138.820.227 | 8.136.740.763 | Apr. Vigente 0,00 Pago 0,00 |
| Total | 23.000.000.000 | 23.000.000.000 | 16.196.894.496 | 8.138.820.227 | 8.136.740.763 | Apr. Vigente 0,00 Pago 0,00 |

>> Evolución 2022

Proyecto: Fortalecimiento de la capacidad institucional de Parques Nacionales Naturales a nivel Nacional - 2019011000081

| | Ene | Feb | Mar | Abr | May | Jun | Jul | Ago | Sep | Oct | Nov | Dic |
|--------------------------|----------------|----------------|----------------|----------------|----------------|----------------|----------------|--------|--------|--------|--------|--------|
| Inversión* | 23.000.000.000 | 23.000.000.000 | 23.000.000.000 | 23.000.000.000 | 23.000.000.000 | 23.000.000.000 | 23.000.000.000 | 0 | 0 | 0 | 0 | 0 |
| | 0 | 0 | 0 | 0 | 0 | 0 | 0 | | | | | |
| Avance Financiero | 0,02 % | 3,12 % | 8,61 % | 15,14 % | 22,30 % | 29,50 % | 35,39 % | 0,00 % | 0,00 % | 0,00 % | 0,00 % | 0,00 % |
| Avance Físico | 4,00 % | 12,00 % | 20,00 % | 30,00 % | 34,00 % | 50,00 % | 58,00 % | 0,00 % | 0,00 % | 0,00 % | 0,00 % | 0,00 % |
| Avance gestión | 0,00 % | 4,80 % | 32,10 % | 34,50 % | 34,50 % | 44,40 % | 48,00 % | 0,00 % | 0,00 % | 0,00 % | 0,00 % | 0,00 % |

> Metas de Gestión

| Indicador | Metas | Avance | Cumplimiento |
|--|-------|--------|--------------|
| Porcentaje de avance en la implementación del sistema integrado de gestion | 100 | 58,33 | 58,33 % |
| Observaciones: Consultar informe de julio.pdf. página 6 | | | |
| Auditorias Internas De Calidad Realizadas | 1 | 0,30 | 30,00 % |
| Porcentaje De Disponibilidad De La Plataforma Tecnológica | 100 | 62,00 | 62,00 % |
| Observaciones: Consultar informe de julio.pdf. página 6 | | | |

> Regionalización

Cifras en Pesos Corrientes

Proyecto: Fortalecimiento de la capacidad institucional de Parques Nacionales Naturales a nivel Nacional - 2019011000081

| | No Regionalizable | Occidente | Caribe | Centro Occidente | Orinoquía | Amazonía | Bogotá D.C. |
|--------------------------|-------------------|-----------|--------|------------------|-----------|----------|-------------|
| Inversión | 23.000.000.000 | 0 | 0 | 0 | 0 | 0 | 0 |
| Avance Financiero | 35,39 % | 0,00 % | 0,00 % | 0,00 % | 0,00 % | 0,00 % | 0,00 % |
| Avance Físico | 0,00 % | 0,00 % | 0,00 % | 0,00 % | 0,00 % | 0,00 % | 0,00 % |

> Anexos

| Descripción |
|--|
| <ul style="list-style-type: none"> Informe cualitativo julio 2022 |

Proyecto: Fortalecimiento de la capacidad institucional de Parques Nacionales Naturales a nivel Nacional - 2019011000081

Nombre del proyecto:

ADMINISTRACIÓN DE LOS RECURSOS PROVENIENTES DE LA TASA POR USO DE AGUA PARA LA PROTECCIÓN Y RECUPERACIÓN DEL RECURSO HÍDRICO EN ÁREAS DEL SISTEMA DE PARQUES NACIONALES NATURALES DE COLOMBIA NACIONAL



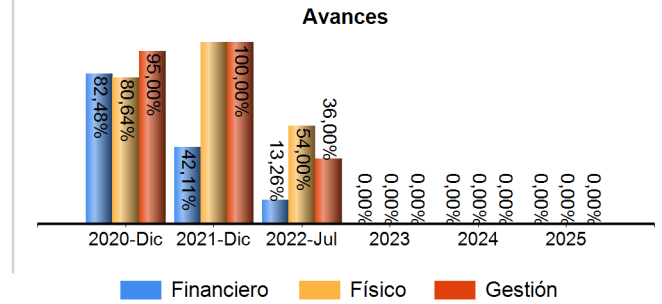
Objetivo general:

AUMENTAR EL GRADO DE CONSERVACIÓN IN SITUÓ DE LAS ÁREAS PROTEGIDAS PARA GARANTIZAR LA SOSTENIBILIDAD DEL RECURSO HÍDRICO

Código BPIN: 2018011000087

Proyecto: ADMINISTRACIÓN DE LOS RECURSOS PROVENIENTES DE LA TASA POR USO DE AGUA PARA LA PROTECCIÓN Y RECUPERACIÓN DEL RECURSO HÍDRICO EN ÁREAS DEL SISTEMA DE PARQUES NACIONALES NATURALES DE COLOMBIA NACIONAL 0018044000007

Sector: Ambiente y Desarrollo Sostenible
Entidad: Fonam - Gestion Gral
Responsable: WILLIAM ALBERTO GARZÓN ROMERO
Horizonte: 2019 - 2025
Presupuesto 2022: \$ 12.683.200.001
Control Posterior: 14/02/2022
Seguimiento de: julio 2022



Proyecto: ADMINISTRACIÓN DE LOS RECURSOS PROVENIENTES DE LA TASA POR USO DE AGUA PARA LA PROTECCIÓN Y RECUPERACIÓN DEL RECURSO HÍDRICO EN ÁREAS DEL SISTEMA DE PARQUES NACIONALES NATURALES DE COLOMBIA NACIONAL 2018014000007

> Cadena de Valor

OBJETIVO ESPECIFICO

INCREMENTAR LA EFICIENCIA EN LAS ESTRATEGIAS DE MANEJO PARA LA ADMINISTRACIÓN DE LAS ÁREAS PROTEGIDAS

PRODUCTOS

Documentos de lineamientos técnicos para la conservación de la biodiversidad y sus servicios eco sistémicos

| Indicador | Meta Total 2019-2025 | Acumulado 2019- 2021 | Meta 2022 | Avance 2022 | Cumplimiento 2022 |
|---|----------------------|----------------------|----------------------|----------------------|-------------------|
| Documentos de lineamientos técnicos realizados - Unidad de Medida: Número | 10,0000 | 0,0000 | 1,0000 | 0,7000 | 70,00 % |
| Actividad | Fuente | Inicial | Vigente | Obligado | |
| Monitorear el comportamiento de la oferta y demanda del recurso hídrico | PGN | \$370.243.978 | \$388.275.804 | \$100.337.900 | |
| Formular lineamientos para la gestión integral del recurso hídrico | PGN | \$0 | \$0 | \$0 | |
| Formular, implementar y hacer seguimiento a los lineamientos para la administración del recurso hídrico | PGN | \$114.632.675 | \$0 | \$0 | |
| TOTAL | | \$484.876.653 | \$388.275.804 | \$100.337.900 | |

Servicio de ecoturismo en las áreas protegidas

| Indicador | Meta Total 2019-2025 | Acumulado 2019- 2021 | Meta 2022 | Avance 2022 | Cumplimiento 2022 |
|--|----------------------|----------------------|-------------|-------------|-------------------|
| Visitantes que ingresan a las áreas protegidas nacionales - Unidad de Medida: Número | 131.100,0000 | 0,0000 | 15.000,0000 | 7.715,0000 | 51,43 % |
| Observaciones : Durante el mes de julio se realizaron acciones mensuales de control de la operación ecoturística, gestión de reservas y atención de visitantes, registrando el ingreso de 1.448 visitantes al PNN Chingaza en los sectores de Calera y Siecha. Total acumulado 7715 visitantes. | | | | | |

Proyecto: ADMINISTRACIÓN DE LOS RECURSOS PROVENIENTES DE LA TASA POR USO DE AGUA PARA LA PROTECCIÓN Y RECUPERACIÓN DEL RECURSO HÍDRICO EN ÁREAS DEL SISTEMA DE PARQUES NACIONALES NATURALES DE COLOMBIA NACIONAL - 0018041000007

| PRODUCTOS | | | | | |
|---|--------|------------------------|------------------------|----------------------|--|
| Actividad | Fuente | Inicial | Vigente | Obligado | |
| Formular y/o actualizar el Plan o Programa de Ordenamiento de Ecoturismo en el área protegida | PGN | \$729.277.356 | \$0 | \$0 | |
| Implementar el plan de acción del Plan o Programa de Ordenamiento de Ecoturismo | PGN | \$7.480.302.069 | \$9.548.656.407 | \$864.132.413 | |
| TOTAL | | \$8.209.579.425 | \$9.548.656.407 | \$864.132.413 | |

Servicio de restauración de ecosistemas

| Indicador | Meta Total 2019-2025 | Acumulado 2019- 2021 | Meta 2022 | Avance 2022 | Cumplimiento 2022 |
|-----------|----------------------|----------------------|-----------|-------------|-------------------|
|-----------|----------------------|----------------------|-----------|-------------|-------------------|

| | | | | | |
|---|----------|--------|---------|--------|--------|
| Áreas en proceso de restauración - Unidad de Medida: Hectáreas | 370,0000 | 0,0000 | 50,0000 | 0,0000 | 0,00 % |
|---|----------|--------|---------|--------|--------|

Observaciones : Se realizó la interpretación de coberturas del suelo del predio El Chochal (Vereda Trinidad, Municipio Guasca, Cundinamarca) del cual 154,56 Ha se encuentra dentro del área protegida. Dentro de los procesos de restauración, se inició con la identificación de 14 hectáreas.

| Actividad | Fuente | Inicial | Vigente | Obligado | |
|--|--------|----------------------|---------------------|---------------------|--|
| Realizar el monitoreo y seguimiento a los procesos de restauración en las áreas protegidas nacionales. | PGN | \$0 | \$30.000.000 | \$0 | |
| Implementar acciones de restauración en las áreas degradadas y/o alteradas de las áreas protegidas nacionales. | PGN | \$68.991.650 | \$42.702.249 | \$21.456.667 | |
| Realizar mantenimiento a las áreas priorizadas en proceso de restauración ecológica | PGN | \$73.975.183 | \$0 | \$0 | |
| TOTAL | | \$142.966.833 | \$72.702.249 | \$21.456.667 | |

Documentos de lineamientos técnicos con acuerdos de uso, ocupación y tenencia en las áreas protegidas

| Indicador | Meta Total 2019-2025 | Acumulado 2019- 2021 | Meta 2022 | Avance 2022 | Cumplimiento 2022 |
|-----------|----------------------|----------------------|-----------|-------------|-------------------|
|-----------|----------------------|----------------------|-----------|-------------|-------------------|

| | | | | | |
|--|---------|--------|---------|--------|--------|
| Documentos de acuerdos de uso suscritos con campesinos que ocupan las áreas protegidas - Unidad de Medida: Número | 16,0000 | 0,0000 | 10,0000 | 0,0000 | 0,00 % |
|--|---------|--------|---------|--------|--------|

Observaciones : Se socializaron con la DTOR las minutas de los seis Acuerdos de Conservación con familias campesinas del municipio de La Calera y un Acuerdo con una familia del municipio de Choachí, recibiendo sugerencias para mejorar unos aspectos en el documento. Se inician a realizar ajuste a estos documentos.

Proyecto: ADMINISTRACIÓN DE LOS RECURSOS PROVENIENTES DE LA TASA POR USO DE AGUA PARA LA PROTECCIÓN Y RECUPERACIÓN DEL RECURSO HÍDRICO EN ÁREAS DEL SISTEMA DE PARQUES NACIONALES NATURALES DE COLOMBIA NACIONAL - 0018041000007

| PRODUCTOS | | | | | |
|--|----------------------|------------------------|------------------------|----------------------|-------------------|
| Actividad | Fuente | Inicial | Vigente | Obligado | |
| Efectuar la caracterización de Uso, Ocupación y Tenencia para la identificación del estado actual de los predios con algún tipo de presión. | PGN | \$15.527.222 | \$488.923.385 | \$26.350.000 | |
| Realizar acuerdos de conservación con población que se encuentre afectando áreas del Sistema de Parques Nacionales Naturales | PGN | \$367.428.108 | \$0 | \$0 | |
| TOTAL | | \$382.955.330 | \$488.923.385 | \$26.350.000 | |
| Servicio de prevención, vigilancia y control de las áreas protegidas | | | | | |
| Indicador | Meta Total 2019-2025 | Acumulado 2019- 2021 | Meta 2022 | Avance 2022 | Cumplimiento 2022 |
| Áreas cubiertas con jornadas de vigilancia - Unidad de Medida: Hectáreas | 385.632,0000 | 0,0000 | 54.200,0000 | 40.803,7000 | 75,28 % |
| Observaciones : En el mes de julio se realizó la programación de actividades de PVC para el tercer trimestre 2022 y se ejecutaron los recorridos programados en los sectores Monterredondo, Siecha, La Paila, Palacio y Piedemonte. | | | | | |
| Actividad | Fuente | Inicial | Vigente | Obligado | |
| Prevenir y mitigar riesgos u otras situaciones derivadas que afecten la gobernabilidad de las áreas protegidas. | PGN | \$1.026.839.103 | \$678.177.155 | \$321.929.150 | |
| Evaluar el estado y conocimiento de las presiones sobre el área protegida, mediante el ejercicio de la autoridad ambiental | PGN | \$363.690.267 | \$238.224.759 | \$74.835.266 | |
| Realizar estudios técnicos y jurídicos para el saneamiento predial de las áreas protegidas y adelantar su adquisición. | PGN | \$690.053.635 | \$511.393.510 | \$0 | |
| Realizar seguimiento al proceso de planificación y ejecución de los recursos asignados para la implementación de las estrategias de manejo | PGN | \$544.950.644 | \$450.305.747 | \$149.915.101 | |
| TOTAL | | \$2.625.533.649 | \$1.878.101.171 | \$546.679.517 | |

AMPLIAR EL CONOCIMIENTO DEL ESTADO DE CONSERVACIÓN DE LAS ÁREAS PROTEGIDAS Y SUS BIENES Y SERVICIOS AMBIENTALES

Proyecto: ADMINISTRACIÓN DE LOS RECURSOS PROVENIENTES DE LA TASA POR USO DE AGUA PARA LA PROTECCIÓN Y RECUPERACIÓN DEL RECURSO HÍDRICO EN ÁREAS DEL SISTEMA DE PARQUES NACIONALES NATURALES DE COLOMBIA NACIONAL - 2018014000007

OBJETIVO ESPECIFICO

PRODUCTOS

Servicio de educación informal en el marco de la conservación de la biodiversidad y los Servicio ecostémicos

| Indicador | Meta Total 2019-2025 | Acumulado 2019- 2021 | Meta 2022 | Avance 2022 | Cumplimiento 2022 |
|---|----------------------|----------------------|-----------|-------------|-------------------|
| Personas capacitadas - Unidad de Medida: Número | 2.120,0000 | 0,0000 | 320,0000 | 313,0000 | 97,81 % |
| Observaciones : En el mes de julio se capacitaron 52 personas en temas como: Monitoreo de impactos de ecoturismo, Valores naturales y culturales del PNN Chingaza y procesos de restauración. Se tiene un total acumulado de 313 personas capacitadas. | | | | | |

| Actividad | Fuente | Inicial | Vigente | Obligado |
|---|--------|----------------------|---------------------|---------------------|
| Formular o actualizar la estrategia de educación y comunicación comunitaria en las áreas protegidas | PGN | \$160.086.739 | \$0 | \$0 |
| Implementar la estrategia de educación y comunicación comunitaria en las áreas protegidas | PGN | \$207.564.444 | \$37.375.129 | \$14.716.133 |
| TOTAL | | \$367.651.183 | \$37.375.129 | \$14.716.133 |

Documentos de investigación para la conservación de la biodiversidad y sus servicios eco sistémicos

| Indicador | Meta Total 2019-2025 | Acumulado 2019- 2021 | Meta 2022 | Avance 2022 | Cumplimiento 2022 |
|--|----------------------|----------------------|-----------|-------------|-------------------|
| Documentos de investigación realizados - Unidad de Medida: Número | 42,0000 | 0,0000 | 5,0000 | 3,0000 | 60,00 % |
| Observaciones : Durante el mes de julio se revisó con el equipo del área protegida los resultados preliminares del análisis de integridad ecológica y se espera en el siguiente mes concertar una segunda sesión de trabajo con la Subdirección de Gestión y Manejo | | | | | |

| Actividad | Fuente | Inicial | Vigente | Obligado |
|---|--------|----------------------|----------------------|----------------------|
| Diseñar protocolos y metodologías para la elaboración de la línea base de biodiversidad y sus servicios eco sistémicos. | PGN | \$254.983.961 | \$4.500.000 | \$0 |
| Implementar y hacer seguimiento al programa de monitoreo y los proyectos del portafolio investigación. | PGN | \$214.652.967 | \$264.665.856 | \$107.980.400 |
| TOTAL | | \$469.636.928 | \$269.165.856 | \$107.980.400 |

Proyecto: ADMINISTRACIÓN DE LOS RECURSOS PROVENIENTES DE LA TASA POR USO DE AGUA PARA LA PROTECCIÓN Y RECUPERACIÓN DEL RECURSO HÍDRICO EN ÁREAS DEL SISTEMA DE PARQUES NACIONALES NATURALES DE COLOMBIA NACIONAL - 0018044000007

> Esquema Financiero

Cifras en Pesos Corrientes

>> Resumen Financiero 2019 - 2025

Fuente: **SUIFP - *SIIF. Información va desde 2008, año que se inició el SPI.

| Vigencia | Solicitado ** | Inicial * | Vigente * | Compromiso * | Obligación * | Pago * | Avances |
|----------|----------------|----------------|----------------|---------------|---------------|---------------|--|
| 2019-Dic | 3.348.560.904 | 4.083.233.290 | 4.072.087.336 | 3.982.921.675 | 2.950.046.523 | 2.950.046.523 | Financiero 72,45% Físico 80,00% Gestión 77,50% |
| 2020-Dic | 3.439.310.234 | 3.481.879.009 | 3.481.879.009 | 3.415.758.352 | 2.871.731.959 | 2.871.731.959 | Financiero 82,48% Físico 95,00% Gestión 95,00% |
| 2021-Dic | 3.935.541.755 | 4.087.959.523 | 8.168.364.175 | 4.969.536.905 | 3.439.717.977 | 2.675.634.015 | Financiero 42,11% Físico 111,00% Gestión 100,00% |
| 2022-Jul | 16.765.250.007 | 12.683.200.001 | 12.683.200.001 | 2.993.398.783 | 1.681.653.030 | 1.681.653.030 | Financiero 13,26% Físico 54,00% Gestión 36,00% |
| 2023 | 17.267.558.607 | 0 | 0 | 0 | 0 | 0 | Financiero 0,00% Físico 0,00% Gestión 0,00% |
| 2024 | 17.785.585.365 | 0 | 0 | 0 | 0 | 0 | Financiero 0,00% Físico 0,00% Gestión 0,00% |
| 2025 | 18.318.152.926 | 0 | 0 | 0 | 0 | 0 | Financiero 0,00% Físico 0,00% Gestión 0,00% |

>> Fuentes de Financiación

Fuente SIIF (3/08/2022)

Proyecto: ADMINISTRACIÓN DE LOS RECURSOS PROVENIENTES DE LA TASA POR USO DE AGUA PARA LA PROTECCIÓN Y RECUPERACIÓN DEL RECURSO HÍDRICO EN ÁREAS DEL SISTEMA DE PARQUES NACIONALES NATURALES DE COLOMBIA NACIONAL - 2018044000007

| | Inicial | Vigente | Compromiso | Obligación | Pago | Reserva Pptal. |
|-------------------------|-----------------------|-----------------------|----------------------|----------------------|----------------------|--------------------------------|
| Recursos Propios | 12.683.200.001 | 12.683.200.001 | 2.993.398.783 | 1.681.653.030 | 1.681.653.030 | Apr. Vigente 0,00 Pago 0,00 |
| Total PGN | 12.683.200.001 | 12.683.200.001 | 2.993.398.783 | 1.681.653.030 | 1.681.653.030 | Apr. Vigente 0,00 Pago 0,00 |
| Total Proyecto | 12.683.200.001 | 12.683.200.001 | 2.993.398.783 | 1.681.653.030 | 1.681.653.030 | Apr. Vigente 0,00 Pago 0,00 |
| Total | 12.683.200.001 | 12.683.200.001 | 2.993.398.783 | 1.681.653.030 | 1.681.653.030 | Apr. Vigente 0,00 Pago 0,00 |

>> Evolución 2022

| | Ene | Feb | Mar | Abr | May | Jun | Jul | Ago | Sep | Oct | Nov | Dic |
|--------------------------|--------------------|--------------------|--------------------|--------------------|--------------------|--------------------|--------------------|--------|--------|--------|--------|--------|
| Inversión* | 12.683.200.00 1 | 12.683.200.00 1 | 12.683.200.00 1 | 12.683.200.00 1 | 12.683.200.00 1 | 12.683.200.00 1 | 12.683.200.00 1 | 0 | 0 | 0 | 0 | 0 |
| Avance Financiero | 0,00 % | 0,75 % | 2,58 % | 6,74 % | 8,54 % | 10,61 % | 13,26 % | 0,00 % | 0,00 % | 0,00 % | 0,00 % | 0,00 % |
| Avance Físico | 2,00 % | 11,00 % | 27,00 % | 33,00 % | 38,00 % | 46,00 % | 54,00 % | 0,00 % | 0,00 % | 0,00 % | 0,00 % | 0,00 % |
| Avance gestion | 0,00 % | 0,00 % | 0,00 % | 0,00 % | 22,00 % | 36,00 % | 36,00 % | 0,00 % | 0,00 % | 0,00 % | 0,00 % | 0,00 % |

> Metas de Producto (BIS)

Proyecto: ADMINISTRACIÓN DE LOS RECURSOS PROVENIENTES DE LA TASA POR USO DE AGUA PARA LA PROTECCIÓN Y RECUPERACIÓN DEL RECURSO HÍDRICO EN ÁREAS DEL SISTEMA DE PARQUES NACIONALES NATURALES DE COLOMBIA NACIONAL - 0018044000007

OBJETIVO ESPECIFICO

INCREMENTAR LA EFICIENCIA EN LAS ESTRATEGIAS DE MANEJO PARA LA ADMINISTRACIÓN DE LAS ÁREAS PROTEGIDAS

PRODUCTOS

Documentos de lineamientos técnicos para la conservación de la biodiversidad y sus servicios eco sistémicos

| Indicador BIS | % Peso 2022 | Meta Total 2019-2025 | Acumulado 2019- 2021 | Meta 2022 | Avance 2022 | Meta Rezagada 2021 | Avance Rezago 2022 | Cumplimiento 2022 |
|---------------|-------------|----------------------|----------------------|-----------|-------------|--------------------|--------------------|-------------------|
|---------------|-------------|----------------------|----------------------|-----------|-------------|--------------------|--------------------|-------------------|

| | | | | | | | | |
|--|----------|--------|--------|--------|--------|--------|--------|---------|
| Documento de lineamientos técnicos para las administración del recurso hídrico | 100,00 % | 7,0000 | 0,0000 | 1,0000 | 0,7000 | 0,0000 | 0,0000 | 70,00 % |
|--|----------|--------|--------|--------|--------|--------|--------|---------|

Observaciones: Se avanza en el monitoreo de calidad y cantidad de fuentes hídricas priorizadas (VOCs) Guatiquía y Guayuriba, seguimiento a concesiones usuarios (EAAB y Ecopalacio), vertimientos de aguas residuales domésticas, obras civiles y programa integral de manejo ambiental (PIMA) del área protegida.

Servicio de prevención, vigilancia y control de las áreas protegidas

| Indicador BIS | % Peso 2022 | Meta Total 2019-2025 | Acumulado 2019- 2021 | Meta 2022 | Avance 2022 | Meta Rezagada 2021 | Avance Rezago 2022 | Cumplimiento 2022 |
|---------------|-------------|----------------------|----------------------|-----------|-------------|--------------------|--------------------|-------------------|
|---------------|-------------|----------------------|----------------------|-----------|-------------|--------------------|--------------------|-------------------|

| | | | | | | | | |
|------------------|----------|--------|--------|--------|--------|--------|--------|--------|
| Predios saneados | 100,00 % | 9,0000 | 0,0000 | 1,0000 | 0,0000 | 0,0000 | 0,0000 | 0,00 % |
|------------------|----------|--------|--------|--------|--------|--------|--------|--------|

Observaciones: En el mes de julio se avanza con el estudio de mercado, dentro del proceso precontractual para la realización del avalúo de los predios que cuentan con estudio de títulos aprobados por la Oficina Asesora Jurídica.

> Metas de Gestión

| Indicador | Metas | Avance | Cumplimiento |
|--|-------|--------|--------------|
| Alianzas Estratégicas Establecidas Para El Posicionamiento Institucional | 1 | 1,00 | 100,00 % |
| Observaciones: Se realiza seguimiento a la ejecución de las acciones de la Alianza suscrita con ASOHUMEA como estrategia de restauración y recuperación de la conectividad ecológica de ecosistemas intervenidos en el área de influencia del PNN Chingaza. | | | |

Proyecto: ADMINISTRACIÓN DE LOS RECURSOS PROVENIENTES DE LA TASA POR USO DE AGUA PARA LA PROTECCIÓN Y RECUPERACIÓN DEL RECURSO HÍDRICO EN ÁREAS DEL SISTEMA DE PARQUES NACIONALES NATURALES DE COLOMBIA NACIONAL - 0018044000007

| Indicador | Metas | Avance | Cumplimiento |
|--|-------|--------|--------------|
| Diagnóstico Del Estado De La Información De La Gestión En Biodiversidad Elaborado Observaciones: En el mes de julio se realizó con el equipo del área protegida una discusión acerca de los resultados preliminares del análisis de integridad ecológica, en donde se plantearon unos ajustes e inclusión de datos tanto para filtro grueso como filtro fino. | 1 | 0,00 | 0,00 % |
| Informes elaborados para acompañar la toma de decisiones de autoridades ambientales Observaciones: Se inicia revisión documental de políticas, planes, programas y proyectos y otros documentos en Cambio Climático con incidencia en el Parque, en el marco de la revisión documental para el Análisis de articulación Gestión de Riesgos de Desastres y Gestión de Cambio Climático en el PNN Chingaza | 5 | 3,00 | 60,00 % |
| Familias campesinas beneficiadas con acuerdos para la solución de conflictos por uso, ocupación y tenencia Observaciones: Se avanzó en la revisión de la minuta de los Acuerdos de Conservación que beneficiará a seis (6) familias campesinas de los municipios de La Calera con la DTOR, se recibieron sugerencias y se hacen ajustes en las minutas. | 6 | 0,00 | 0,00 % |

> Regionalización

Cifras en Pesos Corrientes

>> Resumen Regional

| | Por Regionalizar | Occidente | Caribe | Centro Occidente | Orinoquía | Amazonía | Bogotá D.C. |
|--------------------------|------------------|-----------|--------|------------------|-----------|----------|-------------|
| Inversión | 0 | 0 | 0 | 12.683.200.001 | 0 | 0 | 0 |
| Avance Financiero | 0,00 % | 0,00 % | 0,00 % | 13,26 % | 0,00 % | 0,00 % | 0,00 % |
| Avance Físico | 0,00 % | 0,00 % | 0,00 % | 60,00 % | 0,00 % | 0,00 % | 0,00 % |

>> Regionalización de Recursos

| Fuente financiación / Departamento | Inicial | Vigente | Compromisos | Obligación | Pago |
|------------------------------------|----------------|----------------|---------------|---------------|---------------|
| Recursos Propios | 12.683.200.001 | 12.683.200.001 | 2.993.398.783 | 1.681.653.030 | 1.681.653.030 |

Proyecto: ADMINISTRACIÓN DE LOS RECURSOS PROVENIENTES DE LA TASA POR USO DE AGUA PARA LA PROTECCIÓN Y RECUPERACIÓN DEL RECURSO HÍDRICO EN ÁREAS DEL SISTEMA DE PARQUES NACIONALES NATURALES DE COLOMBIA NACIONAL - 0018041000007

| Fuente financiación / Departamento | Inicial | Vigente | Compromisos | Obligación | Pago |
|------------------------------------|----------------|----------------|---------------|---------------|---------------|
| ---Cundinamarca | 12.683.200.001 | 12.683.200.001 | 2.993.398.783 | 1.681.653.030 | 1.681.653.030 |

>> Regionalización de Productos

OBJETIVO ESPECIFICO

Proyecto: ADMINISTRACIÓN DE LOS RECURSOS PROVENIENTES DE LA TASA POR USO DE AGUA PARA LA PROTECCIÓN Y RECUPERACIÓN DEL RECURSO HÍDRICO EN ÁREAS DEL SISTEMA DE PARQUES NACIONALES NATURALES DE COLOMBIA NACIONAL 0018014000007