

Nombre del proyecto:

## ADMINISTRACIÓN DE LAS ÁREAS DEL SISTEMA DE PARQUES NACIONALES NATURALES Y COORDINACIÓN DEL SISTEMA NACIONAL DE ÁREAS PROTEGIDAS. NACIONAL



### Objetivo general:

Contribuir a la conservación in situ de la diversidad biológica y ecosistémica representativa del país.

Código BPIN: 2017011000179

Sector: Ambiente y Desarrollo Sostenible

**Proyecto:** ADMINISTRACIÓN DE LAS ÁREAS DEL SISTEMA DE PARQUES NACIONALES NATURALES Y COORDINACIÓN DEL SISTEMA NACIONAL DE ÁREAS PROTEGIDAS. NACIONAL - 2017011000179

Entidad: UAE

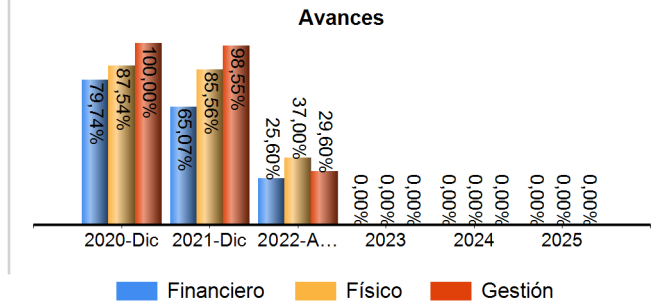
Responsable: WILLIAM ALBERTO GARZÓN ROMERO

Horizonte: 2018 - 2025

Presupuesto 2022: \$ 98.541.230.805

Control Posterior: 21/06/2022

Seguimiento de: agosto 2022



Proyecto: ADMINISTRACIÓN DE LAS ÁREAS DEL SISTEMA DE PARQUES NACIONALES NATURALES Y COORDINACIÓN DEL SISTEMA NACIONAL DE ÁREAS PROTEGIDAS. NACIONAL - 2017011000179

> Cadena de Valor

**OBJETIVO ESPECIFICO**

Disminuir las presiones por Uso, Ocupación y Tenencia, UOT, en las áreas protegidas que afectan su conservación

**PRODUCTOS**

Servicio de erradicación de cultivos ilícitos

Indicador	Meta Total 2018-2025	Acumulado 2018- 2021	Meta 2022	Avance 2022	Cumplimiento 2022
Áreas saneadas de cultivos de uso ilícito - <b>Unidad de Medida:</b> Hectáreas	165,0000	0,0000	0,0000	0,0000	0,00 %

Actividad	Fuente	Inicial	Vigente	Obligado
Efectuar acuerdos de erradicación o sustitución hacia actividades permitidas en las áreas del Sistema de Parques Nacionales Naturales, SPNN afectadas por cultivos de uso ilícitos.	PGN	\$0	\$0	\$0
Realizar el monitoreo y seguimiento a los procesos de restauración en las áreas afectadas por cultivos de uso ilícito en las áreas protegidas nacionales.	PGN	\$50.000.000	\$0	\$0
<b>TOTAL</b>		<b>\$50.000.000</b>	<b>\$0</b>	<b>\$0</b>

Servicio de restauración de ecosistemas

Indicador	Meta Total 2018-2025	Acumulado 2018- 2021	Meta 2022	Avance 2022	Cumplimiento 2022
Áreas en proceso de restauración - <b>Unidad de Medida:</b> Hectáreas	26.213,0600	12.733,3500	3.992,0600	3.141,8600	78,70 %

**Observaciones :** A la fecha se tienen 3.141,86 ha en proceso de restauración, las cuales se distribuyen de la siguiente manera: DTCA: 266,38 ha, DTPA: 117,33 ha, DTAO: 2.116,85 ha, DTAN: 540,98 ha DTOR: 39,62 ha y DTAM: 60,70 ha.

Proyecto: ADMINISTRACIÓN DE LAS ÁREAS DEL SISTEMA DE PARQUES NACIONALES NATURALES Y COORDINACIÓN DEL SISTEMA NACIONAL DE ÁREAS PROTEGIDAS. NACIONAL - 2017011000179

PRODUCTOS					
Actividad	Fuente	Inicial	Vigente	Obligado	
Implementar el proceso de restauración en las áreas degradadas y/o alteradas de las áreas protegidas nacionales.	PGN	\$16.053.175.578	\$5.106.631.286	\$1.226.958.576	
Realizar el monitoreo y seguimiento a los procesos de restauración en las áreas protegidas nacionales.	PGN	\$128.773.768	\$1.401.099.647	\$554.583.666	
8. Realizar la plantación de material vegetal.	PGN	\$0	\$4.225.815.973	\$989.106.638	
<b>TOTAL</b>		<b>\$16.181.949.346</b>	<b>\$10.733.546.906</b>	<b>\$2.770.648.880</b>	
Documentos de lineamientos técnicos con acuerdos de uso, ocupación y tenencia en las áreas protegidas					
Indicador	Meta Total 2018-2025	Acumulado 2018- 2021	Meta 2022	Avance 2022	Cumplimiento 2022
Documentos de acuerdos de uso suscritos con campesinos que ocupan las áreas protegidas - <b>Unidad de Medida:</b> Número	1.177,0000	313,0000	73,0000	4,0000	5,48 %
<b>Observaciones :</b> A la fecha se han firmado 4 acuerdos de los Parques Serranía de Chiribiquete (2) y Selva de Florencia (2) los cuales se encuentran validados y cargados en la plataforma institucional de Acuerdos.					
Actividad	Fuente	Inicial	Vigente	Obligado	
Realizar acuerdos de uso compatibles con la conservación con los campesinos que ocupan las áreas protegidas nacionales.	PGN	\$78.446.358	\$0	\$0	
Implementar los acuerdos para la ordenación de los usos, actividades y ocupación en las áreas protegidas nacionales.	PGN	\$95.459.974	\$0	\$0	
Suscribir acuerdos con campesinos que ocupan las Áreas Protegidas.	PGN	\$899.646.159	\$0	\$0	
4. Suscribir e implementar los acuerdos de conservación y el buen vivir con familias campesinas que usan o habitan las áreas protegidas.	PGN	\$0	\$1.151.977.098	\$622.662.710	
5. Realizar seguimiento a los acuerdos de conservación y el buen vivir con familias campesinas que usan o habitan las áreas protegidas.	PGN	\$0	\$1.310.591.235	\$645.455.043	
<b>TOTAL</b>		<b>\$1.073.552.491</b>	<b>\$2.462.568.333</b>	<b>\$1.268.117.753</b>	
Servicio de prevención, vigilancia y control de las áreas protegidas					

Proyecto: ADMINISTRACIÓN DE LAS ÁREAS DEL SISTEMA DE PARQUES NACIONALES NATURALES Y COORDINACIÓN DEL SISTEMA NACIONAL DE ÁREAS PROTEGIDAS. NACIONAL - 2017011000179

PRODUCTOS					
Indicador	Meta Total 2018-2025	Acumulado 2018- 2021	Meta 2022	Avance 2022	Cumplimiento 2022
Áreas cubiertas con jornadas de vigilancia - <b>Unidad de Medida:</b> Hectáreas	39.674.785,0200	0,0000	235.704,1900	142.629,1190	60,51 %
<b>Observaciones :</b> Las áreas protegidas se encuentran en la consolidación de sus informes de implementación de protocolo de PVC , se realizará el avance cuantitativo respectivo en el mes de octubre.					
Actividad	Fuente	Inicial	Vigente	Obligado	
Prevenir y mitigar riesgos y atender eventos generados por fenómenos naturales e incendios forestales u otras situaciones de riesgo que afecten la gobernabilidad de las áreas protegidas.	PGN	\$1.163.928.667	\$3.167.173.470	\$919.051.857	
Controlar el uso y aprovechamiento de los recursos naturales en las áreas protegidas.	PGN	\$5.860.593.408	\$11.627.905.450	\$4.671.075.921	
Realizar estudios jurídicos y técnicos para el saneamiento predial de las áreas protegidas y adelantar su adquisición.	PGN	\$143.539.626	\$7.649.809.000	\$626.543.288	
<b>TOTAL</b>		<b>\$7.168.061.701</b>	<b>\$22.444.887.920</b>	<b>\$6.216.671.066</b>	

Aumentar la representatividad de la conservación de la biodiversidad in situ en las áreas protegidas.

Proyecto: ADMINISTRACIÓN DE LAS ÁREAS DEL SISTEMA DE PARQUES NACIONALES NATURALES Y COORDINACIÓN DEL SISTEMA NACIONAL DE ÁREAS PROTEGIDAS. NACIONAL - 2017011000179

**OBJETIVO ESPECIFICO**

**PRODUCTOS**

Servicio declaración de áreas protegidas

Indicador	Meta Total 2018-2025	Acumulado 2018- 2021	Meta 2022	Avance 2022	Cumplimiento 2022
Nuevas áreas declaradas protegidas - <b>Unidad de Medida:</b> Hectáreas	2.329.313,0000	0,0000	60.000,0000	0,0000	0,00 %

**Observaciones :** Se avanza en los 8 procesos de declaración de nuevas áreas desde la entidad.

Actividad	Fuente	Inicial	Vigente	Obligado
Implementar la ruta de declaratoria para nuevas áreas o ampliación de las existentes.	PGN	\$5.498.998.720	\$0	\$0
Implementar acuerdos con las comunidades en el marco de los procesos de declaratoria o ampliación de las existentes	PGN	\$3.137.099.365	\$0	\$0
11. Implementar las tres fases de la ruta de declaratoria para nuevas áreas de acuerdo a la resolución 1125 de 2015.	PGN	\$0	\$1.613.531.709	\$710.922.694
12. Implementar las tres fases de la ruta de declaratoria para ampliación de áreas protegidas existentes de acuerdo a la resolución 1125 de 2015.	PGN	\$0	\$1.229.697.705	\$5.556.897
<b>TOTAL</b>		<b>\$8.636.098.085</b>	<b>\$2.843.229.414</b>	<b>\$716.479.591</b>

Incrementar el reconocimiento de la sociedad colombiana respecto a la importancia de la conservación in situ de la biodiversidad.

**PRODUCTOS**

Servicio de educación informal en el marco de la conservación de la biodiversidad y los Servicio ecostémicos

Proyecto: ADMINISTRACIÓN DE LAS ÁREAS DEL SISTEMA DE PARQUES NACIONALES NATURALES Y COORDINACIÓN DEL SISTEMA NACIONAL DE ÁREAS PROTEGIDAS. NACIONAL - 2017011000179

PRODUCTOS					
Indicador	Meta Total 2018-2025	Acumulado 2018- 2021	Meta 2022	Avance 2022	Cumplimiento 2022
Personas capacitadas - <b>Unidad de Medida:</b> Número	7.964,0000	0,0000	1.510,0000	1.732,0000	114,70 %
<b>Observaciones :</b> A 31 de agosto de 2022, se tiene un acumulado de 1732 personas capacitadas discriminadas de la siguiente manera: DTAO: 744 personas, DTAN: 837 personas, DTCA: 38 personas, DTOR: 90 personas y DTPA: 23 personas.					
Actividad	Fuente	Inicial	Vigente	Obligado	
Implementar la estrategia de comunicación y educación para la conservación de la biodiversidad y la diversidad cultural	PGN	\$194.186.941	\$0	\$0	
Realizar talleres cero para la planeación de la implementación de la estrategia de comunicación y educación para la conservación de la biodiversidad y la diversidad cultural	PGN	\$317.890.590	\$602.729.393	\$269.460.730	
26. Fortalecer la implementación de la estrategia de educación ambiental e interpretación del patrimonio natural y cultural en las áreas administradas por PNNC.	PGN	\$0	\$320.983.534	\$167.546.972	
<b>TOTAL</b>		<b>\$512.077.531</b>	<b>\$923.712.927</b>	<b>\$437.007.702</b>	
Documentos de investigación para la conservación de la biodiversidad y sus servicios eco sistémicos					
Indicador	Meta Total 2018-2025	Acumulado 2018- 2021	Meta 2022	Avance 2022	Cumplimiento 2022
Documentos de investigación realizados - <b>Unidad de Medida:</b> Número	64,0000	0,0000	9,0000	2,0000	22,22 %
<b>Observaciones :</b> A 31 de agosto de 2022, se registra la entrega de 2 investigaciones desde el PNN Tuparro y el SFF Malpelo.					

Proyecto: ADMINISTRACIÓN DE LAS ÁREAS DEL SISTEMA DE PARQUES NACIONALES NATURALES Y COORDINACIÓN DEL SISTEMA NACIONAL DE ÁREAS PROTEGIDAS. NACIONAL - 2017011000179

PRODUCTOS					
Actividad	Fuente	Inicial	Vigente	Obligado	
Desarrollar los programas de monitoreo e investigación para conocer el estado de conservación de los valores naturales, culturales y beneficios ambientales de las áreas protegidas nacionales.	PGN	\$321.583.822	\$405.150.810	\$88.449.067	
Efectuar monitoreo y seguimiento de los valores objeto de conservación.	PGN	\$487.916.905	\$758.564.565	\$232.286.566	
Formular los programas de monitoreo y portafolios de investigación para conocer el estado de conservación de los valores naturales, culturales y beneficios ambientales de las áreas del SPNN.	PGN	\$85.959.658	\$64.655.680	\$26.639.593	
Implementar los programas de monitoreo y portafolios de investigación de las áreas protegidas del SPNN.	PGN	\$325.262.300	\$791.295.750	\$399.111.992	
Realizar seguimiento a los programas de monitoreo y portafolios de investigación que se implementan en las áreas protegidas del SPNN.	PGN	\$96.281.237	\$242.468.338	\$145.637.798	
Actualizar los portafolios de prioridades de conservación para el SINAP y SIRAPs.	PGN	\$0	\$0	\$0	
34. Realizar el análisis de integridad ecológica de las áreas protegidas administradas por PNNC.	PGN	\$0	\$43.653.596	\$25.414.697	
<b>TOTAL</b>		<b>\$1.317.003.922</b>	<b>\$2.305.788.739</b>	<b>\$917.539.713</b>	
Documentos de lineamientos técnicos para la conservación de la biodiversidad y sus servicios eco sistémicos					
Indicador	Meta Total 2018-2025	Acumulado 2018- 2021	Meta 2022	Avance 2022	Cumplimiento 2022
Documentos de lineamientos técnicos realizados - <b>Unidad de Medida:</b> Número	12,0000	0,0000	1,0000	0,6660	66,60 %
<b>Observaciones :</b> Se continúa con la construcción del informe de VSE cultural de oportunidades recreativas y ecoturismo. Para la fase III Valoración financiera se realiza análisis de los indicadores históricos de ingreso de visitantes al área protegida PNN Chingaza.					



Proyecto: ADMINISTRACIÓN DE LAS ÁREAS DEL SISTEMA DE PARQUES NACIONALES NATURALES Y COORDINACIÓN DEL SISTEMA NACIONAL DE ÁREAS PROTEGIDAS. NACIONAL - 2017011000179

PRODUCTOS				
Actividad	Fuente	Inicial	Vigente	Obligado
Implementar instrumentos para la valoración, negociación y reconocimiento de los beneficios ecosistémicos y culturales de las áreas protegidas.	PGN	\$0	\$37.327.430	\$24.775.700
Generar opciones de compensación para la conservación de las áreas protegidas.	PGN	\$0	\$36.727.378	\$20.775.700
Realizar seguimiento y monitoreo a la implementación a los planes de ordenamiento ecoturístico (POE).	PGN	\$55.226.217	\$0	\$0
Desarrollar el lineamiento de servicios ecosistémicos	PGN	\$26.227.425	\$115.505.274	\$48.979.221
Implementar las actividades del plan de acción del lineamiento institucional para afrontar el clima cambiante y del plan de acción del lineamiento de servicios ecosistémicos.	PGN	\$0	\$0	\$0
Socializar las actividades desarrolladas y las lecciones aprendidas.	PGN	\$1.553.298	\$0	\$0
Realizar seguimiento a la implementación de los lineamientos.	PGN	\$48.213.423	\$74.730.380	\$43.989.000
Diseñar y/o implementar instrumentos para la valoración negociación y reconocimiento de los beneficios ecosistémicos y culturales de las áreas protegidas	PGN	\$63.664.593	\$174.712.667	\$96.590.000
Diseñar e implementar estrategias de sostenibilidad financiera para la generación de recursos tendientes al cumplimiento de los objetivos institucionales.	PGN	\$2.160.225	\$28.929.940	\$2.077.232
8. Diseñar e implementar estrategias de negocios con base en la valoración de los bienes y beneficios ecosistémicos generados por las áreas del Sistema de Parques Nacionales Naturales.	PGN	\$8.586.081	\$0	\$0
Implementar estrategias de sostenibilidad financiera para la generación de recursos tendientes al cumplimiento de los objetivos institucionales	PGN	\$1.234.779	\$0	\$0
Implementar estrategias de negocios con base en la valoración de los bienes y beneficios ecosistémicos generados por las áreas del Sistema de Parques Nacionales Naturales, teniendo en consideración I	PGN	\$0	\$0	\$0
<b>TOTAL</b>		<b>\$206.866.041</b>	<b>\$467.933.069</b>	<b>\$237.186.853</b>
Servicio apoyo financiero para la implementación de esquemas de pago por Servicio ambientales				

Proyecto: ADMINISTRACIÓN DE LAS ÁREAS DEL SISTEMA DE PARQUES NACIONALES NATURALES Y COORDINACIÓN DEL SISTEMA NACIONAL DE ÁREAS PROTEGIDAS. NACIONAL - 2017011000179

PRODUCTOS					
Indicador	Meta Total 2018-2025	Acumulado 2018- 2021	Meta 2022	Avance 2022	Cumplimiento 2022
Esquemas de Pago por Servicio ambientales implementados - <b>Unidad de Medida:</b> Número	7,0000	0,0000	1,0000	0,6660	66,60 %
<b>Observaciones :</b> Se encuentra en revisión el borrador del convenio por parte del operador del PSA Fundación La Palmita. De acuerdo a la última reunión de avances y al compromiso generado, el operador revisará el borrador de memorando de entendimiento elaborado por PNN.					
Actividad	Fuente	Inicial	Vigente	Obligado	
Diseñar los instrumentos de esquemas de pago por servicios ambientales para la conservación de las áreas protegidas nacionales.	PGN	\$4.710.982	\$56.015.724	\$30.430.000	
Implementar los instrumentos de esquema de pago por servicios ambientales.	PGN	\$10.615.471	\$0	\$0	
<b>TOTAL</b>		<b>\$15.326.453</b>	<b>\$56.015.724</b>	<b>\$30.430.000</b>	

Servicio de ecoturismo en las áreas protegidas

Indicador	Meta Total 2018-2025	Acumulado 2018- 2021	Meta 2022	Avance 2022	Cumplimiento 2022
Visitantes que ingresan a las áreas protegidas nacionales - <b>Unidad de Medida:</b> Número	13.158.966,0000	0,0000	1.106.058,0000	829.268,0000	74,98 %
<b>Observaciones :</b> Se reportaron 829.268 visitantes de las áreas protegidas (ANU Estoraques, PNN CR, PNN Cueva de los Guacharos, PNN Cocuy, PNN Gorgona, PNN Macuira, PNN Nevados, PNN Tatamá, PNN Tayrona, PNN Utría, SFF Flamencos, PNN SNSM, SFF Colorados, SFF Galeras, SFF Malpelo, SFF Otún Quimbaya y VIPIS).					
Actividad	Fuente	Inicial	Vigente	Obligado	
Formular los Planes de Ordenamiento Ecoturístico de las áreas protegidas con vocación de ecoturismo.	PGN	\$2.789.071.268	\$709.862.005	\$360.801.883	
Implementar los Planes de Ordenamiento Ecoturístico de áreas protegidas con vocación de ecoturismo.	PGN	\$4.330.095.266	\$5.974.908.536	\$2.442.346.623	
15. Realizar seguimiento y monitoreo a la implementación de los planes de ordenamiento ecoturístico (POE) para la toma de decisiones.	PGN	\$0	\$1.062.856.650	\$604.126.748	
16. Desarrollar acciones que contribuyen a la implementación de estrategias de negocios ambientales con base en el ecoturismo, para el reconocimiento de la importancia de la conservación de las áreas	PGN	\$0	\$2.265.676.427	\$1.712.108.376	
<b>TOTAL</b>		<b>\$7.119.166.534</b>	<b>\$10.013.303.618</b>	<b>\$5.119.383.630</b>	

**Proyecto:** ADMINISTRACIÓN DE LAS ÁREAS DEL SISTEMA DE PARQUES NACIONALES NATURALES Y COORDINACIÓN DEL SISTEMA NACIONAL DE ÁREAS PROTEGIDAS. NACIONAL - 2017011000179

Fortalecer el manejo efectivo de las áreas protegidas y la capacidad para mejorar la conectividad entre las áreas del Sistema Nacional de Áreas Protegidas, SINAP.

**PRODUCTOS**

Documentos de planeación para la conservación de la biodiversidad y sus servicios eco sistémicos

Indicador	Meta Total 2018-2025	Acumulado 2018- 2021	Meta 2022	Avance 2022	Cumplimiento 2022
Documentos de planeación realizados - <b>Unidad de Medida:</b> Número	32,0000	3,0000	5,0000	0,0000	0,00 %
<b>Observaciones :</b> Desde el GPM se adelantan las gestiones y acompañamiento a las áreas protegidas para la formulación o Actualización de los instrumentos de planeación. Se acompañaron un total de 33 áreas protegidas y se espera continuar con los ejercicios de ajuste de los documentos técnicos.					
Actividad	Fuente	Inicial	Vigente	Obligado	
Desarrollar un sistema de información que facilite la toma de decisiones en la planeación de la conservación.	PGN	\$97.631.832	\$476.076.260	\$208.096.936	
Optimizar los instrumentos de planeación para la conservación de las áreas protegidas nacionales.	PGN	\$97.630.933	\$405.003.619	\$159.059.021	
Formular los instrumentos de planeación de las áreas protegidas del SPNN.	PGN	\$78.808.719	\$597.703.856	\$249.183.759	
Realizar seguimiento a la implementación de los instrumentos de planeación de las áreas del SPNN	PGN	\$422.319.751	\$1.047.357.648	\$222.113.164	
<b>TOTAL</b>		<b>\$696.391.235</b>	<b>\$2.526.141.383</b>	<b>\$838.452.880</b>	

Servicio de administración y manejo de áreas protegidas

Indicador	Meta Total 2018-2025	Acumulado 2018- 2021	Meta 2022	Avance 2022	Cumplimiento 2022
Áreas administradas - <b>Unidad de Medida:</b> Hectáreas	20.686.635,0000	0,0000	20.686.203,0000	0,0000	0,00 %
<b>Observaciones :</b> Se continúa la gestión con la participación de los diferentes actores tanto internos de PNNC como de los Subsistemas y otros aliados (PNUD, WWF), desarrollando espacios de trabajo para armonizar la política Conpes, aportando a la consolidación del SINAP.					

Proyecto: ADMINISTRACIÓN DE LAS ÁREAS DEL SISTEMA DE PARQUES NACIONALES NATURALES Y COORDINACIÓN DEL SISTEMA NACIONAL DE ÁREAS PROTEGIDAS. NACIONAL - 2017011000179

PRODUCTOS				
Actividad	Fuente	Inicial	Vigente	Obligado
Contar con un marco de política y normativo adecuado que dinamice el cumplimiento de la misión institucional	PGN	\$259.897.905	\$155.859.295	\$55.095.130
Promover la participación de actores estratégicos en la consolidación del Sistema Nacional de Áreas Protegidas, SINAP	PGN	\$716.635.025	\$1.378.734.533	\$189.673.825
Posicionar a Parques Nacionales Naturales, PNN en los ámbitos nacional, regional, local e internacional	PGN	\$1.628.305.612	\$0	\$0
Concertar estrategias especiales de manejo con grupos étnicos que permitan articular distintas visiones del territorio	PGN	\$5.341.794.231	\$4.265.216.289	\$1.296.150.431
Implementar los planes de acción de los Regímenes Especiales de Manejo (Indígenas) y a los Acuerdos de Uso y Manejo suscritos (Afrodescendiente y raizal)	PGN	\$467.364.325	\$2.007.398.599	\$765.708.395
Implementar el Plan de Acción del SINAP en los SIRAPs y demás instancias de participación del SINAP.	PGN	\$132.303.472	\$1.785.419.884	\$643.315.406
Promover la conservación privada para contribuir al atributo completo del SINAP a través de espacios de trabajo y fortalecimiento de capacidades	PGN	\$221.426.822	\$233.164.809	\$124.619.067
Contar con un RUNAP actualizado, operando y con Autoridades fortalecidas en su utilización	PGN	\$47.345.069	\$192.668.841	\$73.335.167
60. Levantar información de línea de seguimiento de efectividad del manejo para las áreas administradas por PNNC.	PGN	\$0	\$234.440.145	\$125.289.233
<b>TOTAL</b>		<b>\$8.815.072.461</b>	<b>\$10.252.902.395</b>	<b>\$3.273.186.654</b>

Infraestructura ecoturística construida

Indicador	Meta Total 2018-2025	Acumulado 2018- 2021	Meta 2022	Avance 2022	Cumplimiento 2022
Infraestructura ecoturística construida - <b>Unidad de Medida:</b> Número	62,0000	0,0000	1,0000	0,0000	0,00 %

Proyecto: ADMINISTRACIÓN DE LAS ÁREAS DEL SISTEMA DE PARQUES NACIONALES NATURALES Y COORDINACIÓN DEL SISTEMA NACIONAL DE ÁREAS PROTEGIDAS. NACIONAL - 2017011000179

PRODUCTOS					
Actividad	Fuente	Inicial	Vigente	Obligado	
Construir la infraestructura para la atención de visitantes dentro de las áreas protegidas.	PGN	\$590.812.846	\$1.300.000.000	\$0	
Construir la infraestructura para el desarrollo de experiencias en los visitantes dentro de las áreas protegidas.	PGN	\$6.555.675.184	\$3.000.000.000	\$0	
Construir la infraestructura de servicios de agua, energía y de tratamiento de residuos solidos para atención a visitantes dentro de las áreas protegidas.	PGN	\$6.515.269.921	\$1.400.000.000	\$0	
<b>TOTAL</b>		<b>\$13.661.757.951</b>	<b>\$5.700.000.000</b>	<b>\$0</b>	
Infraestructura construida para la administración, la vigilancia y el control de las áreas protegidas					
Indicador	Meta Total 2018-2025	Acumulado 2018- 2021	Meta 2022	Avance 2022	Cumplimiento 2022
Infraestructura construida para la administración, la vigilancia y el control de las áreas protegidas - <b>Unidad de Medida:</b> Número	40,0000	0,0000	1,0000	0,0000	0,00 %
Actividad	Fuente	Inicial	Vigente	Obligado	
Construir la infraestructura para sedes administrativas de las áreas protegidas	PGN	\$0	\$2.150.000.000	\$0	
Construir la infraestructura para sedes de control y vigilancia de las áreas protegidas	PGN	\$3.800.000.000	\$4.718.045.854	\$209.330.730	
Construir la infraestructura de servicios de agua, energía y tratamiento de residuos en las áreas protegidas	PGN	\$71.653.114	\$643.817.060	\$0	
<b>TOTAL</b>		<b>\$3.871.653.114</b>	<b>\$7.511.862.914</b>	<b>\$209.330.730</b>	
Infraestructura ecoturística mejorada					
Indicador	Meta Total 2018-2025	Acumulado 2018- 2021	Meta 2022	Avance 2022	Cumplimiento 2022
Infraestructura ecoturística mejorada - <b>Unidad de Medida:</b> Número	39,0000	0,0000	1,0000	0,0000	0,00 %

Proyecto: ADMINISTRACIÓN DE LAS ÁREAS DEL SISTEMA DE PARQUES NACIONALES NATURALES Y COORDINACIÓN DEL SISTEMA NACIONAL DE ÁREAS PROTEGIDAS. NACIONAL - 2017011000179

PRODUCTOS				
Actividad	Fuente	Inicial	Vigente	Obligado
Realizar los mantenimientos preventivos y correctivos de acuerdo a lo consignado en el plan de mantenimiento de la Entidad para atención a visitantes en las áreas protegidas.	PGN	\$367.757.079	\$964.131.672	\$0
Realizar los mantenimientos preventivos y correctivos de acuerdo a lo consignado en el plan de mantenimiento de la Entidad para el desarrollo de experiencias de los visitantes de las áreas protegidas	PGN	\$73.520.296	\$1.304.326.063	\$0
Realizar los mantenimientos preventivos y correctivos de acuerdo a lo consignado en el plan de mantenimiento de la Entidad para los servicios de agua, energía y tratamiento de residuos en las áreas protegidas	PGN	\$3.735.514.158	\$5.661.170.665	\$382.789.014
<b>TOTAL</b>		<b>\$4.176.791.533</b>	<b>\$7.929.628.400</b>	<b>\$382.789.014</b>

Infraestructura mejorada para la administración, la vigilancia y el control de las áreas protegida

Indicador	Meta Total 2018-2025	Acumulado 2018- 2021	Meta 2022	Avance 2022	Cumplimiento 2022
Infraestructura mejorada para la administración, la vigilancia y el control de las áreas protegida - <b>Unidad de Medida:</b> Número	30,0000	0,0000	1,0000	0,4000	40,00 %

Actividad	Fuente	Inicial	Vigente	Obligado
Realizar los mantenimientos preventivos y correctivos de acuerdo a lo consignado en el plan de mantenimiento de la Entidad para sedes administrativas de las áreas protegidas	PGN	\$1.061.726.435	\$6.270.000.000	\$1.971.638.472
Realizar los mantenimientos preventivos y correctivos de acuerdo a lo consignado en el plan de mantenimiento de la Entidad para sedes de control y vigilancia de las áreas protegidas	PGN	\$1.560.009.537	\$1.620.122.368	\$341.388.071
Realizar los mantenimientos preventivos y correctivos de acuerdo a lo consignado en el plan de mantenimiento de la Entidad para los servicios de agua, energía y de tratamiento de residuos en las áreas protegidas	PGN	\$1.061.726.435	\$4.479.586.695	\$493.095.981
<b>TOTAL</b>		<b>\$3.683.462.407</b>	<b>\$12.369.709.063</b>	<b>\$2.806.122.524</b>

> Esquema Financiero

Cifras en Pesos Corrientes

Proyecto: ADMINISTRACIÓN DE LAS ÁREAS DEL SISTEMA DE PARQUES NACIONALES NATURALES Y COORDINACIÓN DEL SISTEMA NACIONAL DE ÁREAS PROTEGIDAS. NACIONAL - 2017011000179

Fuente: \*\*SUIFP - \*SIIF. Información va desde 2008, año que se inició el SPI.

2018 - 2025

>> Resumen Financiero

Vigencia	Solicitado **	Inicial *	Vigente *	Compromiso *	Obligación *	Pago *	Avances
2018-Dic	83.860.066.894	38.412.582.834	39.950.306.477	36.843.227.723	32.906.253.155	32.258.820.778	Financiero 82,37% Físico 93,00% Gestión 92,80%
2019-Dic	89.123.505.723	41.742.296.836	45.761.477.391	43.777.061.347	34.652.707.859	34.627.769.259	Financiero 75,72% Físico 92,00% Gestión 88,00%
2020-Dic	91.340.064.802	54.023.456.708	51.775.225.364	47.821.254.761	41.284.679.332	40.545.666.672	Financiero 79,74% Físico 82,00% Gestión 100,00%
2021-Dic	89.019.720.051	84.862.864.292	80.782.459.640	68.184.134.210	52.565.378.874	50.053.914.525	Financiero 65,07% Físico 94,00% Gestión 98,55%
2022-Ago	439.731.000.000	77.185.230.805	98.541.230.805	50.448.173.892	25.223.346.990	24.894.708.571	Financiero 25,60% Físico 37,00% Gestión 29,60%
2023	452.923.000.000	0	0	0	0	0	Financiero 0,00% Físico 0,00% Gestión 0,00%
2024	466.511.000.000	0	0	0	0	0	Financiero 0,00% Físico 0,00% Gestión 0,00%
2025	480.506.000.000	0	0	0	0	0	Financiero 0,00% Físico 0,00% Gestión 0,00%

>> Fuentes de Financiación

Fuente SIIF (31/08/2022)

Proyecto: ADMINISTRACIÓN DE LAS ÁREAS DEL SISTEMA DE PARQUES NACIONALES NATURALES Y COORDINACIÓN DEL SISTEMA NACIONAL DE ÁREAS PROTEGIDAS. NACIONAL - 2017011000179

	Inicial	Vigente	Compromiso	Obligación	Pago	Reserva Pptal.
<b>Aportes Nacion</b>	47.010.744.264	68.366.744.264	41.427.104.822	20.753.260.724	20.739.283.891	Apr. Vigente 0,00 Pago 0,00
<b>Recursos Propios</b>	30.174.486.541	30.174.486.541	9.021.069.071	4.470.086.265	4.155.424.680	Apr. Vigente 0,00 Pago 0,00
<b>Total PGN</b>	77.185.230.805	98.541.230.805	50.448.173.892	25.223.346.990	24.894.708.571	Apr. Vigente 0,00 Pago 0,00
<b>Total Proyecto</b>	77.185.230.805	98.541.230.805	50.448.173.892	25.223.346.990	24.894.708.571	Apr. Vigente 0,00 Pago 0,00
<b>Total</b>	<b>77.185.230.805</b>	<b>98.541.230.805</b>	<b>50.448.173.892</b>	<b>25.223.346.990</b>	<b>24.894.708.571</b>	Apr. Vigente 0,00 Pago 0,00

>> Evolución 2022

	Ene	Feb	Mar	Abr	May	Jun	Jul	Ago	Sep	Oct	Nov	Dic
<b>Inversión*</b>	77.185.230.805	77.185.230.805	97.185.230.805	97.185.230.805	97.185.230.805	97.185.230.805	98.541.230.805	98.541.230.805	0	0	0	0
<b>Avance Financiero</b>	0,00 %	1,10 %	4,77 %	8,19 %	12,42 %	16,16 %	20,58 %	25,60 %	0,00 %	0,00 %	0,00 %	0,00 %
<b>Avance Físico</b>	0,00 %	2,00 %	5,00 %	10,00 %	12,00 %	27,00 %	34,00 %	37,00 %	0,00 %	0,00 %	0,00 %	0,00 %
<b>Avance gestion</b>	0,00 %	0,00 %	0,00 %	2,40 %	3,00 %	27,50 %	29,60 %	29,60 %	0,00 %	0,00 %	0,00 %	0,00 %

>> Políticas



Proyecto: ADMINISTRACIÓN DE LAS ÁREAS DEL SISTEMA DE PARQUES NACIONALES NATURALES Y COORDINACIÓN DEL SISTEMA NACIONAL DE ÁREAS PROTEGIDAS. NACIONAL - 2017011000179

Política	Componente	Fuente financiación	Inicial	Vigente	Compromiso	Obligación	Pago
Construcción de Paz	1. Reforma Rural Integral - 1.1. Ordenamiento social de la propiedad rural y uso del suelo	Aportes Nacion	1.069.337.440	0	0	0	0
		Recursos Propios	1.069.337.440	0	0	0	0
	4. Solución al problema de las drogas - 4.1. Programa Nacional Integral de Sustitución de Cultivos de Uso Ilícito -PNIS	Aportes Nacion	0	0	0	0	0
		Recursos Propios	0	0	0	0	0
	1. Reforma Rural Integral - 1.8. Planes de acción para la transformación regional	Aportes Nacion	1.069.337.440	0	0	0	0
		Recursos Propios	1.069.337.440	0	0	0	0
Total			2.138.674.880	0	0	0	0
Indígenas - Amazonas	Población no resguardada	Aportes Nacion	425.647.500	425.647.500	377.003.635	196.858.153	196.858.153
		Recursos Propios	425.647.500	0	0	0	0
Total			851.295.000	425.647.500	377.003.635	196.858.153	196.858.153
Grupos étnicos-NARP	Población Afrocolombiana	Aportes Nacion	284.250.000	284.250.000	251.765.330	131.463.076	131.463.076
		Recursos Propios	284.250.000	0	0	0	0

Proyecto: ADMINISTRACIÓN DE LAS ÁREAS DEL SISTEMA DE PARQUES NACIONALES NATURALES Y COORDINACIÓN DEL SISTEMA NACIONAL DE ÁREAS PROTEGIDAS. NACIONAL - 2017011000179

Política	Componente	Fuente financiación	Inicial	Vigente	Compromiso	Obligación	Pago
	Población Raizal	Aportes Nacion	284.250.000	284.250.000	251.765.330	131.463.076	131.463.076
		Recursos Propios	284.250.000	0	0	0	0
Total			1.137.000.000	568.500.000	503.530.660	262.926.152	262.926.152
Indigenas x regionalizar	Indigenas x regionalizar	Aportes Nacion	2.098.514.654	2.098.514.654	1.858.692.116	970.544.213	970.544.213
		Recursos Propios	2.098.514.654	0	0	0	0
Total			4.197.029.308	2.098.514.654	1.858.692.116	970.544.213	970.544.213

> Metas de Producto (BIS)

Proyecto: ADMINISTRACIÓN DE LAS ÁREAS DEL SISTEMA DE PARQUES NACIONALES NATURALES Y COORDINACIÓN DEL SISTEMA NACIONAL DE ÁREAS PROTEGIDAS. NACIONAL - 2017011000179

**OBJETIVO ESPECIFICO**

Disminuir las presiones por Uso, Ocupación y Tenencia, UOT, en las áreas protegidas que afectan su conservación

**PRODUCTOS**

Servicio de restauración de ecosistemas

Indicador BIS	% Peso 2022	Meta Total 2018-2025	Acumulado 2018- 2021	Meta 2022	Avance 2022	Meta Rezagada 2021	Avance Rezago 2022	Cumplimiento 2022
Árboles nativos sembrados	100,00 %	5.763.215,000 0	973.296,0000	607.215,0000	130.052,0000	714.704,0000	344.676,0000	21,42 %
<b>Observaciones:</b> A la fecha se cuenta con 130.052 individuos sembrados, los cuales se distribuyen de la siguiente manera: DTCA: 8.353 individuos, DTPA: 15.535 individuos, DTAO: 33.250 individuos, DTAN: 37.758 individuos y DTOR: 35.156 individuos.								

Servicio de prevención, vigilancia y control de las áreas protegidas

Indicador BIS	% Peso 2022	Meta Total 2018-2025	Acumulado 2018- 2021	Meta 2022	Avance 2022	Meta Rezagada 2021	Avance Rezago 2022	Cumplimiento 2022
Predios saneados	100,00 %	51,0000	0,0000	5,0000	0,0000	0,0000	0,0000	0,00 %
<b>Observaciones:</b> Se avanza en la validación de estudios de títulos y solicitudes de afectación e información predial.								

Aumentar la representatividad de la conservación de la biodiversidad in situ en las áreas protegidas.

**PRODUCTOS**

Servicio declaración de áreas protegidas

Indicador BIS	% Peso 2022	Meta Total 2018-2025	Acumulado 2018- 2021	Meta 2022	Avance 2022	Meta Rezagada 2021	Avance Rezago 2022	Cumplimiento 2022
Áreas protegidas ampliadas	100,00 %	3.096.743,000 0	0,0000	500,0000	0,0000	391,0000	391,0000	0,00 %
<b>Observaciones:</b> Se avanza en los 7 procesos de ampliación de áreas protegidas desde la entidad.								

Incrementar el reconocimiento de la sociedad colombiana respecto a la importancia de la conservación in situ de la biodiversidad.

Proyecto: ADMINISTRACIÓN DE LAS ÁREAS DEL SISTEMA DE PARQUES NACIONALES NATURALES Y COORDINACIÓN DEL SISTEMA NACIONAL DE ÁREAS PROTEGIDAS. NACIONAL - 2017011000179

**OBJETIVO ESPECIFICO**

**PRODUCTOS**

Servicio de educación informal en el marco de la conservación de la biodiversidad y los Servicio ecostémicos

Indicador BIS	% Peso 2022	Meta Total 2018-2025	Acumulado 2018- 2021	Meta 2022	Avance 2022	Meta Rezagada 2021	Avance Rezago 2022	Cumplimiento 2022
---------------	-------------	----------------------	----------------------	-----------	-------------	--------------------	--------------------	-------------------

Talleres realizados	100,00 %	512,0000	4,5000	107,0000	32,0000	0,5000	0,0000	29,91 %
---------------------	----------	----------	--------	----------	---------	--------	--------	---------

**Observaciones:** A 31 de agosto de 2022, se tiene un avance de 32 Talleres realizados discriminados así: DTOR 32 talleres PNN Sierra de la Macarena: 14 PNN Tinigua: 3 PNN Sumapaz: 15

Documentos de lineamientos técnicos para la conservación de la biodiversidad y sus servicios eco sistémicos

Indicador BIS	% Peso 2022	Meta Total 2018-2025	Acumulado 2018- 2021	Meta 2022	Avance 2022	Meta Rezagada 2021	Avance Rezago 2022	Cumplimiento 2022
---------------	-------------	----------------------	----------------------	-----------	-------------	--------------------	--------------------	-------------------

Documentos de lineamientos técnicos para compensaciones por pérdida de biodiversidad realizados	50,00 %	10,0000	0,0000	1,0000	0,6660	0,0000	0,0000	66,60 %
---	---------	---------	--------	--------	--------	--------	--------	---------

**Observaciones:** En el predio La Cristalina, se avanza en el proceso de cancelación de la anotación en Rupta (Registro único de Tierras Despojadas y Abandonadas) de prohibición de enajenar derechos inscritos en predio declarado abandonado por el titular.

Documentos de lineamientos técnicos con instrumentos económicos y financieros realizados	50,00 %	10,0000	0,0000	1,0000	0,6660	0,0000	0,0000	66,60 %
--	---------	---------	--------	--------	--------	--------	--------	---------

**Observaciones:** Se avanza en la construcción de la Guía Técnica para la liquidación y seguimiento de las TSE en la Entidad. Se esta en el proceso de formalización y publicación en el SGI del procedimiento para la gestión de las TSE en Parques y del formato de seguimiento a las liquidaciones.

Fortalecer el manejo efectivo de las áreas protegidas y la capacidad para mejorar la conectividad entre las áreas del Sistema Nacional de Áreas Protegidas, SINAP.

**PRODUCTOS**

Infraestructura ecoturística construida

Proyecto: ADMINISTRACIÓN DE LAS ÁREAS DEL SISTEMA DE PARQUES NACIONALES NATURALES Y COORDINACIÓN DEL SISTEMA NACIONAL DE ÁREAS PROTEGIDAS. NACIONAL - 2017011000179

PRODUCTOS								
Indicador BIS	% Peso 2022	Meta Total 2018-2025	Acumulado 2018- 2021	Meta 2022	Avance 2022	Meta Rezagada 2021	Avance Rezago 2022	Cumplimiento 2022
Infraestructura construida para la atención de visitantes de las áreas protegidas	100,00 %	35,0000	0,0000	3,0000	0,0000	0,0000	0,0000	0,00 %
Infraestructura construida para el desarrollo de experiencias de los visitantes en las áreas protegidas	100,00 %	22,0000	0,0000	5,0000	0,0000	0,0000	0,0000	0,00 %
Infraestructura construida para la administración, la vigilancia y el control de las áreas protegidas								
Indicador BIS	% Peso 2022	Meta Total 2018-2025	Acumulado 2018- 2021	Meta 2022	Avance 2022	Meta Rezagada 2021	Avance Rezago 2022	Cumplimiento 2022
Sedes administrativas construida dentro del área protegida	100,00 %	21,0000	0,0000	1,0000	0,0000	0,0000	0,0000	0,00 %
Infraestructura de control y vigilancia construida para el área protegida	100,00 %	11,0000	0,0000	2,0000	0,0000	0,0000	0,0000	0,00 %
Infraestructura ecoturística mejorada								
Indicador BIS	% Peso 2022	Meta Total 2018-2025	Acumulado 2018- 2021	Meta 2022	Avance 2022	Meta Rezagada 2021	Avance Rezago 2022	Cumplimiento 2022
Infraestructura mejorada para la atención de visitantes de las áreas protegidas	100,00 %	31,0000	0,0000	4,0000	0,0000	0,0000	0,0000	0,00 %
Infraestructura mejorada para el desarrollo de experiencias de los visitantes	100,00 %	8,0000	0,8000	1,0000	0,0000	0,2000	0,0000	0,00 %
Infraestructura mejorada para la administración, la vigilancia y el control de las áreas protegida								
Indicador BIS	% Peso 2022	Meta Total 2018-2025	Acumulado 2018- 2021	Meta 2022	Avance 2022	Meta Rezagada 2021	Avance Rezago 2022	Cumplimiento 2022
Sede administrativa mejorada para el área protegida	50,00 %	23,0000	0,8300	2,0000	0,3000	0,1700	0,0000	15,00 %
Infraestructura de control y vigilancia mejorada para el área protegida	50,00 %	40,0000	0,0000	3,0000	0,0000	0,0000	0,0000	0,00 %

**Proyecto:** ADMINISTRACIÓN DE LAS ÁREAS DEL SISTEMA DE PARQUES NACIONALES NATURALES Y COORDINACIÓN DEL SISTEMA NACIONAL DE ÁREAS PROTEGIDAS. NACIONAL - 2017011000179

## > Metas de Gestión

Indicador	Metas	Avance	Cumplimiento
Nuevas Áreas Del Sistema De Parques Nacionales Naturales En Proceso De Formulación E Implementación De Sus Planes De Manejo. <b>Observaciones:</b> DNMI Yurupari Malpelo: Se realizan aportes al documento, tanto en la estructura como en los contenidos de los diferentes componentes, fortaleciendo los análisis fundamentales de Plan de Manejo.	1	0,00	0,00 %
Hectareas Monitoreadas <b>Observaciones:</b> En el presente mes, se realizó un avance entorno a los reportes del monitoreo de supervivencia reportada para Iguaque, Pisba, Tamá y Estoraques.	6.083	873,99	14,37 %
HECTÁREAS BAJO SISTEMAS DE CONSERVACIÓN: RESTAURACIÓN, REHABILITACIÓN, RECUPERACIÓN DE SISTEMAS SOSTENIBLES DERIVADOS DE USOS LEGALES Y PERMITIDOS EN PARQUES NACIONALES NATURALES Y ZONAS DE INFLUENCIA <b>Observaciones:</b> A la fecha se tienen 3.195,51 ha en proceso de restauración, las cuales se distribuyen de la siguiente manera: DTCA: 266,38 ha, DTPA: 117,33 ha DTAO: 2.170,5 ha, DTAN: 540,98 ha DTOR: 39,62 ha y DTAM: 60,70 ha.	3.322	3.195,51	96,19 %
Proyectos productivos acompañados	1	0,00	0,00 %

## > Regionalización

Cifras en Pesos Corrientes

	No Regionalizable	Occidente	Caribe	Centro Occidente	Orinoquía	Amazonía	Bogotá D.C.
<b>Inversión</b>	98.541.230.805	0	0	0	0	0	0
<b>Avance Financiero</b>	25,60 %	0,00 %	0,00 %	0,00 %	0,00 %	0,00 %	0,00 %
<b>Avance Físico</b>	0,00 %	0,00 %	0,00 %	0,00 %	0,00 %	0,00 %	0,00 %

Proyecto: ADMINISTRACIÓN DE LAS ÁREAS DEL SISTEMA DE PARQUES NACIONALES NATURALES Y COORDINACIÓN DEL SISTEMA NACIONAL DE ÁREAS PROTEGIDAS. NACIONAL - 2017011000179

## > Beneficiarios

<b>Grupos étnicos - Población Afrocolombiana</b>				
Región	Departamento	Municipio	Concejo Comunitario	Cantidad
Caribe	Atlantico		General	500,000
Caribe	Bolivar		General	1,100,000
Occidente	Cauca		General	250,000
Occidente	Choco		General	1,300,000
Occidente	Nariño		General	250,000
Occidente	Valle		General	1,000,000
<b>Grupos étnicos - Población Raizal</b>				
Región	Departamento	Municipio	Agrupación	Cantidad
Por Regionalizar	San Andres		General	76,000
<b>Grupos étnicos - Pueblos indígenas</b>				
Región	Departamento	Municipio	Resguardo	Cantidad
Amazonía	Amazonas		General	800,000
Amazonía	Guainia		General	100,000
Amazonía	Guaviare		General	70,000
Amazonía	Vaupes		General	70,000
Caribe	Guajira		General	80,000
Caribe	Magdalena			50,000
Centro Oriente	N. Santander		General	40,000
No Regionalizable	Quindio		General	20,000

**Proyecto:** ADMINISTRACIÓN DE LAS ÁREAS DEL SISTEMA DE PARQUES NACIONALES NATURALES Y COORDINACIÓN DEL SISTEMA NACIONAL DE ÁREAS PROTEGIDAS. NACIONAL - 2017011000179

No Regionalizable	Risaralda			20,000
-------------------	-----------	--	--	--------



**Proyecto:** ADMINISTRACIÓN DE LAS ÁREAS DEL SISTEMA DE PARQUES NACIONALES NATURALES Y COORDINACIÓN DEL SISTEMA NACIONAL DE ÁREAS PROTEGIDAS. NACIONAL - 2017011000179

Nombre del proyecto:

# Fortalecimiento de la capacidad institucional de Parques Nacionales Naturales a nivel Nacional



## Objetivo general:

Fortalecer la implementación del modelo de gestión pública nacional en PNN.

Código BPIN: 2019011000081

Sector: Ambiente y Desarrollo Sostenible

Proyecto: Fortalecimiento de la capacidad institucional de Parques Nacionales Naturales a nivel Nacional - 2019011000081

Entidad: UAE

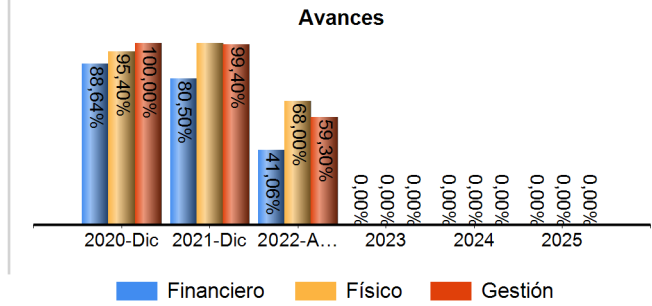
Responsable: MANUEL ANTONIO MALDONADO DUENAS

Horizonte: 2020 - 2025

Presupuesto 2022: \$ 23.000.000.000

Control Posterior: 07/02/2022

Seguimiento de: agosto 2022



Proyecto: Fortalecimiento de la capacidad institucional de Parques Nacionales Naturales a nivel Nacional - 2019011000081

> Cadena de Valor

**OBJETIVO ESPECIFICO**

Fortalecer las herramientas de planeación, seguimiento y gestión institucional

**PRODUCTOS**

Servicios de información actualizados

Indicador	Meta Total 2020-2025	Acumulado 2020- 2021	Meta 2022	Avance 2022	Cumplimiento 2022
Sistemas de información para la gestión administrativa actualizados - <b>Unidad de Medida:</b> Número	3,0000	0,0000	0,0000	0,0000	0,00 %

Actividad	Fuente	Inicial	Vigente	Obligado
Mejorar la accesibilidad, confiabilidad y disponibilidad de los Sistemas Financieros de la Entidad	PGN	\$2.287.832.545	\$0	\$0
Gestionar el recaudo de ingresos y seguimiento a la cartera de la Subcuenta de FONAM	PGN	\$290.147.006	\$0	\$0
<b>TOTAL</b>		<b>\$2.577.979.551</b>	<b>\$0</b>	<b>\$0</b>

Documentos normativos

Indicador	Meta Total 2020-2025	Acumulado 2020- 2021	Meta 2022	Avance 2022	Cumplimiento 2022
Documentos normativos realizados - <b>Unidad de Medida:</b> Número	378,0000	0,0000	48,0000	19,0000	39,58 %

**Observaciones :** Consultar informe cualitativo agosto.pdf. Página 4

Proyecto: Fortalecimiento de la capacidad institucional de Parques Nacionales Naturales a nivel Nacional - 2019011000081

PRODUCTOS					
Actividad	Fuente	Inicial	Vigente	Obligado	
Elaborar diagnóstico de necesidades normativas	PGN	\$72.536.752	\$187.834.368	\$85.074.534	
Diseñar iniciativas normativas e instrumentos normativos	PGN	\$36.853.350	\$195.854.526	\$108.712.567	
Revisar el cumplimiento en la construcción y diseño de los productos normativos planeados.	PGN	\$631.771.708	\$424.469.792	\$229.023.940	
Ajustar el plan de trabajo	PGN	\$329.925.225	\$0	\$0	
<b>TOTAL</b>		<b>\$1.071.087.035</b>	<b>\$808.158.686</b>	<b>\$422.811.041</b>	
Servicio de implementación sistemas de gestión					
Indicador	Meta Total 2020-2025	Acumulado 2020- 2021	Meta 2022	Avance 2022	Cumplimiento 2022
Sistema de gestión implementado - <b>Unidad de Medida:</b> Número	6,0000	0,9613	1,0000	0,6700	67,00 %
<b>Observaciones :</b> Consultar Informe cualitativo agosto.pdf. Página 1.					
Actividad	Fuente	Inicial	Vigente	Obligado	
Actualizar autodiagnóstico, planes de trabajo y/o mejoramiento anual	PGN	\$404.216.898	\$41.402.935	\$22.960.400	
Ejecutar los planes de trabajo y/o mejoramiento	PGN	\$1.076.321.278	\$10.175.552.093	\$5.329.789.608	
Realizar acciones de diálogo y participación ciudadana	PGN	\$50.892.721	\$16.013.500	\$0	
Implementar estrategias de comunicación institucional definida	PGN	\$2.339.895	\$950.000.000	\$368.043.002	
Ejecutar el Plan de auditoria	PGN	\$53.817.590	\$412.452.711	\$175.406.038	
<b>TOTAL</b>		<b>\$1.587.588.382</b>	<b>\$11.595.421.239</b>	<b>\$5.896.199.048</b>	
Documentos de Planeación					

Proyecto: Fortalecimiento de la capacidad institucional de Parques Nacionales Naturales a nivel Nacional - 2019011000081

PRODUCTOS					
Indicador	Meta Total 2020-2025	Acumulado 2020- 2021	Meta 2022	Avance 2022	Cumplimiento 2022
Documentos de planeación realizados - <b>Unidad de Medida:</b> Número	26,0000	0,0000	6,0000	5,0000	83,33 %
<b>Observaciones :</b> Consultar informe cualitativo agosto.pdf. Página 1					
Actividad	Fuente	Inicial	Vigente	Obligado	
Socializar planes a nivel nacional	PGN	\$44.458.009	\$176.097.530	\$53.526.426	
Formular los planes institucionales	PGN	\$820.718.246	\$204.237.965	\$113.605.533	
Adelantar ejercicios de planeación financiera	PGN	\$162.622.717	\$0	\$0	
Realizar el seguimiento a planes institucionales	PGN	\$3.135.490.106	\$1.361.873.997	\$907.422.878	
Gestionar procesos de cooperación internacional	PGN	\$315.300.880	\$628.847.132	\$322.193.577	
2. Adelantar ejercicios de planeación financiera para presentar el anteproyecto de ingresos y gastos de la entidad.	PGN	\$0	\$178.342.000	\$97.957.066	
<b>TOTAL</b>			<b>\$4.478.589.958</b>	<b>\$2.549.398.624</b>	<b>\$1.494.705.480</b>

Aumentar la disponibilidad y cobertura de los servicios de TIC y de radiocomunicaciones en PNN

PRODUCTOS					
Servicios de información implementados					
Indicador	Meta Total 2020-2025	Acumulado 2020- 2021	Meta 2022	Avance 2022	Cumplimiento 2022
Sistemas de información implementados - <b>Unidad de Medida:</b> Número	11,0000	0,0000	1,0000	0,7000	70,00 %
<b>Observaciones :</b> Consultar Informe cualitativo agosto.pdf.Página 5					

Proyecto: Fortalecimiento de la capacidad institucional de Parques Nacionales Naturales a nivel Nacional - 2019011000081

PRODUCTOS					
Actividad	Fuente	Inicial	Vigente	Obligado	
Planificar proyectos de TI de acuerdo a necesidades de la entidad priorizadas.	PGN	\$0	\$0	\$0	
Implementar la(s) solución(es) de TIC definidas	PGN	\$206.495.753	\$802.419.690	\$317.114.100	
Gestionar la transición a la nueva tecnología implementada	PGN	\$576.784.170	\$0	\$0	
Adquirir la infraestructura de comunicaciones de PNN	PGN	\$0	\$0	\$0	
<b>TOTAL</b>		<b>\$783.279.923</b>	<b>\$802.419.690</b>	<b>\$317.114.100</b>	

Servicios tecnológicos

Indicador	Meta Total 2020-2025	Acumulado 2020- 2021	Meta 2022	Avance 2022	Cumplimiento 2022
Índice de capacidad en la prestación de servicios de tecnología - <b>Unidad de Medida:</b> Porcentaje	100,0000	0,0000	25,0000	17,0000	68,00 %
<b>Observaciones :</b> Consultar Informe cualitativo agosto.pdf. Página 4.					

Actividad	Fuente	Inicial	Vigente	Obligado	
Planificar los requerimientos de hardware y software de PNN.	PGN	\$0	\$0	\$0	
Dotar la infraestructura de hardware y software de la Entidad	PGN	\$0	\$0	\$0	
Implementar Proyectos de Seguridad de la Información de la Entidad	PGN	\$0	\$0	\$0	
Mantener y soportar la infraestructura de hardware y software de PNN	PGN	\$5.523.322.651	\$6.494.840.199	\$997.395.935	
Adquirir la infraestructura de hardware y software de PNN	PGN	\$5.879.571.697	\$749.761.562	\$314.688.279	
Implementar el modelo de Seguridad de la Información de la entidad	PGN	\$881.555.522	\$0	\$0	
<b>TOTAL</b>		<b>\$12.284.449.870</b>	<b>\$7.244.601.761</b>	<b>\$1.312.084.214</b>	

Fortalecer los procesos de gestión del conocimiento en PNN.

Proyecto: Fortalecimiento de la capacidad institucional de Parques Nacionales Naturales a nivel Nacional - 2019011000081

**OBJETIVO ESPECIFICO**

**PRODUCTOS**

Servicio de educación informal para la gestión administrativa

Indicador	Meta Total 2020-2025	Acumulado 2020- 2021	Meta 2022	Avance 2022	Cumplimiento 2022
Personas capacitadas - <b>Unidad de Medida:</b> Número	300,0000	0,0000	0,0000	0,0000	0,00 %
Actividad	Fuente	Inicial	Vigente	Obligado	
Desarrollar acciones de gestión del conocimiento	PGN	\$188.361.565	\$0	\$0	
Priorizar necesidades de gestión del conocimiento	PGN	\$28.663.716	\$0	\$0	
<b>TOTAL</b>		<b>\$217.025.281</b>	<b>\$0</b>	<b>\$0</b>	

> Esquema Financiero

Cifras en Pesos Corrientes

>> Resumen Financiero 2020 - 2025

Fuente: \*\*SUIFP - \*SIIF. Información va desde 2008, año que se inició el SPI.

Vigencia	Solicitado **	Inicial *	Vigente *	Compromiso *	Obligación *	Pago *	Avances
2020-Dic	29.611.109.500	23.000.000.000	12.893.725.235	12.482.747.323	11.429.232.687	11.429.110.384	Financiero 88,64% Físico 95,00% Gestión 100,00%
2021-Dic	23.415.880.132	23.589.555.533	23.589.555.533	19.408.325.282	18.989.300.255	18.803.256.107	Financiero 80,50% Físico 101,00% Gestión 99,40%
2022-Ago	39.318.000.000	23.000.000.000	23.000.000.000	16.818.751.323	9.442.913.883	9.419.049.983	Financiero 41,06% Físico 68,00% Gestión 59,30%



Proyecto: Fortalecimiento de la capacidad institucional de Parques Nacionales Naturales a nivel Nacional - 2019011000081

Vigencia	Solicitado **	Inicial *	Vigente *	Compromiso *	Obligación *	Pago *	Avances
2023	40.498.000.000	0	0	0	0	0	Financiero 0,00% Físico 0,00% Gestión 0,00%
2024	41.712.000.000	0	0	0	0	0	Financiero 0,00% Físico 0,00% Gestión 0,00%
2025	42.964.000.000	0	0	0	0	0	Financiero 0,00% Físico 0,00% Gestión 0,00%

>> Fuentes de Financiación

Fuente SIIF (31/08/2022)

	Inicial	Vigente	Compromiso	Obligación	Pago	Reserva Pptal.
<b>Aportes Nacion</b>	23.000.000.000	23.000.000.000	16.818.751.323	9.442.913.883	9.419.049.983	Apr. Vigente 0,00 Pago 0,00
<b>Total PGN</b>	23.000.000.000	23.000.000.000	16.818.751.323	9.442.913.883	9.419.049.983	Apr. Vigente 0,00 Pago 0,00
<b>Total Proyecto</b>	23.000.000.000	23.000.000.000	16.818.751.323	9.442.913.883	9.419.049.983	Apr. Vigente 0,00 Pago 0,00
<b>Total</b>	<b>23.000.000.000</b>	<b>23.000.000.000</b>	<b>16.818.751.323</b>	<b>9.442.913.883</b>	<b>9.419.049.983</b>	Apr. Vigente 0,00 Pago 0,00

>> Evolución 2022

Proyecto: Fortalecimiento de la capacidad institucional de Parques Nacionales Naturales a nivel Nacional - 2019011000081

	Ene	Feb	Mar	Abr	May	Jun	Jul	Ago	Sep	Oct	Nov	Dic
<b>Inversión*</b>	23.000.000.00 0	23.000.000.00 0	23.000.000.00 0	23.000.000.00 0	23.000.000.00 0	23.000.000.00 0	23.000.000.00 0	23.000.000.00 0	0	0	0	0
<b>Avance Financiero</b>	0,02 %	3,12 %	8,61 %	15,14 %	22,30 %	29,50 %	35,39 %	41,06 %	0,00 %	0,00 %	0,00 %	0,00 %
<b>Avance Físico</b>	4,00 %	12,00 %	20,00 %	30,00 %	34,00 %	50,00 %	58,00 %	68,00 %	0,00 %	0,00 %	0,00 %	0,00 %
<b>Avance gestion</b>	0,00 %	4,80 %	32,10 %	34,50 %	34,50 %	44,40 %	48,00 %	59,30 %	0,00 %	0,00 %	0,00 %	0,00 %

## > Metas de Gestión

Indicador	Metas	Avance	Cumplimiento
Porcentaje de avance en la implementación del sistema integrado de gestion <b>Observaciones:</b> Consultar informe de agosto.pdf. página 6	100	66,66	66,66 %
Auditorias Internas De Calidad Realizadas <b>Observaciones:</b> Consultar informe de agosto.pdf. página 3	1	0,50	50,00 %
Porcentaje De Disponibilidad De La Plataforma Tecnológica <b>Observaciones:</b> Consultar informe de agosto.pdf. página 7	100	64,00	64,00 %

## > Regionalización

Cifras en Pesos Corrientes

Proyecto: Fortalecimiento de la capacidad institucional de Parques Nacionales Naturales a nivel Nacional - 2019011000081

	No Regionalizable	Occidente	Caribe	Centro Occidente	Orinoquía	Amazonía	Bogotá D.C.
<b>Inversión</b>	23.000.000.000	0	0	0	0	0	0
<b>Avance Financiero</b>	41,06 %	0,00 %	0,00 %	0,00 %	0,00 %	0,00 %	0,00 %
<b>Avance Físico</b>	0,00 %	0,00 %	0,00 %	0,00 %	0,00 %	0,00 %	0,00 %

> Anexos

Descripción
<ul style="list-style-type: none"> <li>Informe cualitativo agosto de 2022</li> </ul>

**Proyecto:** Fortalecimiento de la capacidad institucional de Parques Nacionales Naturales a nivel Nacional - 2019011000081

Nombre del proyecto:

## ADMINISTRACIÓN DE LOS RECURSOS PROVENIENTES DE LA TASA POR USO DE AGUA PARA LA PROTECCIÓN Y RECUPERACIÓN DEL RECURSO HÍDRICO EN ÁREAS DEL SISTEMA DE PARQUES NACIONALES NATURALES DE COLOMBIA NACIONAL



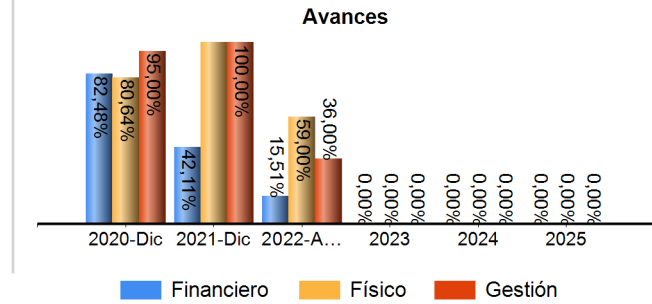
### Objetivo general:

AUMENTAR EL GRADO DE CONSERVACIÓN IN SITUÓ DE LAS ÁREAS PROTEGIDAS PARA GARANTIZAR LA SOSTENIBILIDAD DEL RECURSO HÍDRICO

Código BPIN: 2018011000087

**Proyecto:** ADMINISTRACIÓN DE LOS RECURSOS PROVENIENTES DE LA TASA POR USO DE AGUA PARA LA PROTECCIÓN Y RECUPERACIÓN DEL RECURSO HÍDRICO EN ÁREAS DEL SISTEMA DE PARQUES NACIONALES NATURALES DE COLOMBIA NACIONAL 0018044000007

**Sector:** Ambiente y Desarrollo Sostenible  
**Entidad:** Fonam - Gestion Gral  
**Responsable:** WILLIAM ALBERTO GARZÓN ROMERO  
**Horizonte:** 2019 - 2025  
**Presupuesto 2022:** \$ 12.683.200.001  
**Control Posterior:** 14/02/2022  
**Seguimiento de:** agosto 2022



Proyecto: ADMINISTRACIÓN DE LOS RECURSOS PROVENIENTES DE LA TASA POR USO DE AGUA PARA LA PROTECCIÓN Y RECUPERACIÓN DEL RECURSO HÍDRICO EN ÁREAS DEL SISTEMA DE PARQUES NACIONALES NATURALES DE COLOMBIA NACIONAL 2018014000007

> Cadena de Valor

**OBJETIVO ESPECIFICO**

INCREMENTAR LA EFICIENCIA EN LAS ESTRATEGIAS DE MANEJO PARA LA ADMINISTRACIÓN DE LAS ÁREAS PROTEGIDAS

**PRODUCTOS**

Documentos de lineamientos técnicos para la conservación de la biodiversidad y sus servicios eco sistémicos

Indicador	Meta Total 2019-2025	Acumulado 2019- 2021	Meta 2022	Avance 2022	Cumplimiento 2022
Documentos de lineamientos técnicos realizados - <b>Unidad de Medida:</b> Número	10,0000	0,0000	1,0000	0,7500	75,00 %

Actividad	Fuente	Inicial	Vigente	Obligado
Monitorear el comportamiento de la oferta y demanda del recurso hídrico	PGN	\$370.243.978	\$388.275.804	\$127.537.344
Formular lineamientos para la gestión integral del recurso hídrico	PGN	\$0	\$0	\$0
Formular, implementar y hacer seguimiento a los lineamientos para la administración del recurso hídrico	PGN	\$114.632.675	\$0	\$0
<b>TOTAL</b>		<b>\$484.876.653</b>	<b>\$388.275.804</b>	<b>\$127.537.344</b>

Servicio de ecoturismo en las áreas protegidas

Indicador	Meta Total 2019-2025	Acumulado 2019- 2021	Meta 2022	Avance 2022	Cumplimiento 2022
Visitantes que ingresan a las áreas protegidas nacionales - <b>Unidad de Medida:</b> Número	131.100,0000	0,0000	15.000,0000	8.695,0000	57,97 %

**Observaciones :** Se continúan realizando acciones mensuales de control de la operación ecoturística, gestión de reservas y atención de visitantes, registrando el ingreso de 980 visitantes al PNN Chingaza en los sectores de Calera y Siecha para el mes de agosto. Total acumulado de 8695 visitantes.

Proyecto: ADMINISTRACIÓN DE LOS RECURSOS PROVENIENTES DE LA TASA POR USO DE AGUA PARA LA PROTECCIÓN Y RECUPERACIÓN DEL RECURSO HÍDRICO EN ÁREAS DEL SISTEMA DE PARQUES NACIONALES NATURALES DE COLOMBIA NACIONAL - 0018041000007

PRODUCTOS					
Actividad	Fuente	Inicial	Vigente	Obligado	
Formular y/o actualizar el Plan o Programa de Ordenamiento de Ecoturismo en el área protegida	PGN	\$729.277.356	\$0	\$0	
Implementar el plan de acción del Plan o Programa de Ordenamiento de Ecoturismo	PGN	\$7.480.302.069	\$9.548.656.407	\$957.917.394	
<b>TOTAL</b>		<b>\$8.209.579.425</b>	<b>\$9.548.656.407</b>	<b>\$957.917.394</b>	

Servicio de restauración de ecosistemas

Indicador	Meta Total 2019-2025	Acumulado 2019- 2021	Meta 2022	Avance 2022	Cumplimiento 2022
-----------	----------------------	----------------------	-----------	-------------	-------------------

Áreas en proceso de restauración - **Unidad de Medida:** Hectáreas 370,0000 0,0000 50,0000 0,0000 0,00 %

**Observaciones :** Se realizó la caracterización de coberturas de uso del suelo en el predio El Chochal (Vereda Trinidad, Municipio Guasca, Cundinamarca) escala 1:25.000 y verificación en campo para posterior priorización de áreas y acciones de restauración.

Actividad	Fuente	Inicial	Vigente	Obligado	
Realizar el monitoreo y seguimiento a los procesos de restauración en las áreas protegidas nacionales.	PGN	\$0	\$30.000.000	\$0	
Implementar acciones de restauración en las áreas degradadas y/o alteradas de las áreas protegidas nacionales.	PGN	\$68.991.650	\$42.702.249	\$25.556.667	
Realizar mantenimiento a las áreas priorizadas en proceso de restauración ecológica	PGN	\$73.975.183	\$0	\$0	
<b>TOTAL</b>		<b>\$142.966.833</b>	<b>\$72.702.249</b>	<b>\$25.556.667</b>	

Documentos de lineamientos técnicos con acuerdos de uso, ocupación y tenencia en las áreas protegidas

Indicador	Meta Total 2019-2025	Acumulado 2019- 2021	Meta 2022	Avance 2022	Cumplimiento 2022
-----------	----------------------	----------------------	-----------	-------------	-------------------

Documentos de acuerdos de uso suscritos con campesinos que ocupan las áreas protegidas - **Unidad de Medida:** Número 16,0000 0,0000 10,0000 0,0000 0,00 %

**Observaciones :** Se realizaron los ajustes a la minuta y ficha técnica del acuerdo de conservación "Ranita Arlequín" desde el PNN Chingaza. Se realizó visita a la familia para establecer acciones de acuerdo en los componentes de conservación, emprendimientos y fortalecimiento a los sistemas productivos.



Proyecto: ADMINISTRACIÓN DE LOS RECURSOS PROVENIENTES DE LA TASA POR USO DE AGUA PARA LA PROTECCIÓN Y RECUPERACIÓN DEL RECURSO HÍDRICO EN ÁREAS DEL SISTEMA DE PARQUES NACIONALES NATURALES DE COLOMBIA NACIONAL - 0018041000007

PRODUCTOS				
Actividad	Fuente	Inicial	Vigente	Obligado
Efectuar la caracterización de Uso, Ocupación y Tenencia para la identificación del estado actual de los predios con algún tipo de presión.	PGN	\$15.527.222	\$488.923.385	\$31.450.000
Realizar acuerdos de conservación con población que se encuentre afectando áreas del Sistema de Parques Nacionales Naturales	PGN	\$367.428.108	\$0	\$0
<b>TOTAL</b>		<b>\$382.955.330</b>	<b>\$488.923.385</b>	<b>\$31.450.000</b>

Servicio de prevención, vigilancia y control de las áreas protegidas

Indicador	Meta Total 2019-2025	Acumulado 2019- 2021	Meta 2022	Avance 2022	Cumplimiento 2022
Áreas cubiertas con jornadas de vigilancia - <b>Unidad de Medida:</b> Hectáreas	385.632,0000	0,0000	54.200,0000	40.803,7000	75,28 %
<b>Observaciones :</b> Se da ejecución a la programación de recorridos de PVC proyectada para el mes de agosto del 2022 y se sistematizan en el aplicativo SICO-SMART un total de 28 patrullajes, realizados para este período en los 5 sectores de manejo: Monterredondo, Palacio, Siecha, La Paila, Piedemonte.					

Actividad	Fuente	Inicial	Vigente	Obligado
Prevenir y mitigar riesgos u otras situaciones derivadas que afecten la gobernabilidad de las áreas protegidas.	PGN	\$1.026.839.103	\$678.177.155	\$379.079.951
Evaluar el estado y conocimiento de las presiones sobre el área protegida, mediante el ejercicio de la autoridad ambiental	PGN	\$363.690.267	\$238.224.759	\$104.279.566
Realizar estudios técnicos y jurídicos para el saneamiento predial de las áreas protegidas y adelantar su adquisición.	PGN	\$690.053.635	\$511.393.510	\$0
Realizar seguimiento al proceso de planificación y ejecución de los recursos asignados para la implementación de las estrategias de manejo	PGN	\$544.950.644	\$450.305.747	\$193.429.671
<b>TOTAL</b>		<b>\$2.625.533.649</b>	<b>\$1.878.101.171</b>	<b>\$676.789.188</b>

AMPLIAR EL CONOCIMIENTO DEL ESTADO DE CONSERVACIÓN DE LAS ÁREAS PROTEGIDAS Y SUS BIENES Y SERVICIOS AMBIENTALES

Proyecto: ADMINISTRACIÓN DE LOS RECURSOS PROVENIENTES DE LA TASA POR USO DE AGUA PARA LA PROTECCIÓN Y RECUPERACIÓN DEL RECURSO HÍDRICO EN ÁREAS DEL SISTEMA DE PARQUES NACIONALES NATURALES DE COLOMBIA NACIONAL - 2018014000007

**OBJETIVO ESPECIFICO**
**PRODUCTOS**

Servicio de educación informal en el marco de la conservación de la biodiversidad y los Servicio ecostémicos

Indicador	Meta Total 2019-2025	Acumulado 2019- 2021	Meta 2022	Avance 2022	Cumplimiento 2022
Personas capacitadas - <b>Unidad de Medida:</b> Número	2.120,0000	0,0000	320,0000	313,0000	97,81 %

**Observaciones :** Se consolida la información sobre las acciones realizadas para la implementación de la estrategia de educación y comunicación comunitaria, para observar cobertura a la fecha y realizar ajustes de acuerdo a la retroalimentación realizada por los diferentes participantes de los eventos educativos.

Actividad	Fuente	Inicial	Vigente	Obligado
Formular o actualizar la estrategia de educación y comunicación comunitaria en las áreas protegidas	PGN	\$160.086.739	\$0	\$0
Implementar la estrategia de educación y comunicación comunitaria en las áreas protegidas	PGN	\$207.564.444	\$37.375.129	\$17.528.133
<b>TOTAL</b>		<b>\$367.651.183</b>	<b>\$37.375.129</b>	<b>\$17.528.133</b>

Documentos de investigación para la conservación de la biodiversidad y sus servicios eco sistémicos

Indicador	Meta Total 2019-2025	Acumulado 2019- 2021	Meta 2022	Avance 2022	Cumplimiento 2022
Documentos de investigación realizados - <b>Unidad de Medida:</b> Número	42,0000	0,0000	5,0000	3,0000	60,00 %

**Observaciones :** Se avanzó en la construcción del análisis de integridad ecológica con el apoyo técnico de WWF, y se esperar continuar con la elaboración de síntesis cartográficas que permitan la espacialización de resultados.

Actividad	Fuente	Inicial	Vigente	Obligado
Diseñar protocolos y metodologías para la elaboración de la línea base de biodiversidad y sus servicios eco sistémicos.	PGN	\$254.983.961	\$4.500.000	\$1.045.219
Implementar y hacer seguimiento al programa de monitoreo y los proyectos del portafolio investigación.	PGN	\$214.652.967	\$264.665.856	\$129.368.400
<b>TOTAL</b>		<b>\$469.636.928</b>	<b>\$269.165.856</b>	<b>\$130.413.619</b>

Proyecto: ADMINISTRACIÓN DE LOS RECURSOS PROVENIENTES DE LA TASA POR USO DE AGUA PARA LA PROTECCIÓN Y RECUPERACIÓN DEL RECURSO HÍDRICO EN ÁREAS DEL SISTEMA DE PARQUES NACIONALES NATURALES DE COLOMBIA NACIONAL - 0018044000007

> Esquema Financiero

Cifras en Pesos Corrientes

>> Resumen Financiero 2019 - 2025

Fuente: \*\*SUIFP - \*SIIF. Información va desde 2008, año que se inició el SPI.

Vigencia	Solicitado **	Inicial *	Vigente *	Compromiso *	Obligación *	Pago *	Avances
2019-Dic	3.348.560.904	4.083.233.290	4.072.087.336	3.982.921.675	2.950.046.523	2.950.046.523	Financiero 72,45% Físico 80,00% Gestión 77,50%
2020-Dic	3.439.310.234	3.481.879.009	3.481.879.009	3.415.758.352	2.871.731.959	2.871.731.959	Financiero 82,48% Físico 95,00% Gestión 95,00%
2021-Dic	3.935.541.755	4.087.959.523	8.168.364.175	4.969.536.905	3.439.717.977	2.675.634.015	Financiero 42,11% Físico 111,00% Gestión 100,00%
2022-Ago	16.765.250.007	12.683.200.001	12.683.200.001	3.078.338.649	1.967.192.346	1.967.192.346	Financiero 15,51% Físico 59,00% Gestión 36,00%
2023	17.267.558.607	0	0	0	0	0	Financiero 0,00% Físico 0,00% Gestión 0,00%
2024	17.785.585.365	0	0	0	0	0	Financiero 0,00% Físico 0,00% Gestión 0,00%
2025	18.318.152.926	0	0	0	0	0	Financiero 0,00% Físico 0,00% Gestión 0,00%

>> Fuentes de Financiación

Fuente SIIF (31/08/2022)

Proyecto: ADMINISTRACIÓN DE LOS RECURSOS PROVENIENTES DE LA TASA POR USO DE AGUA PARA LA PROTECCIÓN Y RECUPERACIÓN DEL RECURSO HÍDRICO EN ÁREAS DEL SISTEMA DE PARQUES NACIONALES NATURALES DE COLOMBIA NACIONAL - 0018044000007

	Inicial	Vigente	Compromiso	Obligación	Pago	Reserva Pptal.
<b>Recursos Propios</b>	12.683.200.001	12.683.200.001	3.078.338.649	1.967.192.346	1.967.192.346	Apr. Vigente 0,00 Pago 0,00
<b>Total PGN</b>	12.683.200.001	12.683.200.001	3.078.338.649	1.967.192.346	1.967.192.346	Apr. Vigente 0,00 Pago 0,00
<b>Total Proyecto</b>	12.683.200.001	12.683.200.001	3.078.338.649	1.967.192.346	1.967.192.346	Apr. Vigente 0,00 Pago 0,00
<b>Total</b>	<b>12.683.200.001</b>	<b>12.683.200.001</b>	<b>3.078.338.649</b>	<b>1.967.192.346</b>	<b>1.967.192.346</b>	Apr. Vigente 0,00 Pago 0,00

>> Evolución 2022

	Ene	Feb	Mar	Abr	May	Jun	Jul	Ago	Sep	Oct	Nov	Dic
<b>Inversión*</b>	12.683.200.00 1	12.683.200.00 1	12.683.200.00 1	12.683.200.00 1	12.683.200.00 1	12.683.200.00 1	12.683.200.00 1	12.683.200.00 1	0	0	0	0
<b>Avance Financiero</b>	0,00 %	0,75 %	2,58 %	6,74 %	8,54 %	10,61 %	13,26 %	15,51 %	0,00 %	0,00 %	0,00 %	0,00 %
<b>Avance Físico</b>	2,00 %	11,00 %	27,00 %	33,00 %	38,00 %	46,00 %	54,00 %	59,00 %	0,00 %	0,00 %	0,00 %	0,00 %
<b>Avance gestion</b>	0,00 %	0,00 %	0,00 %	0,00 %	22,00 %	36,00 %	36,00 %	36,00 %	0,00 %	0,00 %	0,00 %	0,00 %

> Metas de Producto (BIS)

Proyecto: ADMINISTRACIÓN DE LOS RECURSOS PROVENIENTES DE LA TASA POR USO DE AGUA PARA LA PROTECCIÓN Y RECUPERACIÓN DEL RECURSO HÍDRICO EN ÁREAS DEL SISTEMA DE PARQUES NACIONALES NATURALES DE COLOMBIA NACIONAL - 2018041000007

**OBJETIVO ESPECIFICO**

INCREMENTAR LA EFICIENCIA EN LAS ESTRATEGIAS DE MANEJO PARA LA ADMINISTRACIÓN DE LAS ÁREAS PROTEGIDAS

**PRODUCTOS**

Documentos de lineamientos técnicos para la conservación de la biodiversidad y sus servicios eco sistémicos

Indicador BIS	% Peso 2022	Meta Total 2019-2025	Acumulado 2019- 2021	Meta 2022	Avance 2022	Meta Rezagada 2021	Avance Rezago 2022	Cumplimiento 2022
Documento de lineamientos técnicos para las administración del recurso hídrico	100,00 %	7,0000	0,0000	1,0000	0,7500	0,0000	0,0000	75,00 %
<b>Observaciones:</b> Avance del 75% en la implementación de lineamientos de gestión de recurso hídrico, que incluye: monitoreo de calidad y cantidad de fuentes hídricas priorizadas de las Subzonas hidrográficas Guatiquía y Guayuriba.								

Servicio de prevención, vigilancia y control de las áreas protegidas

Indicador BIS	% Peso 2022	Meta Total 2019-2025	Acumulado 2019- 2021	Meta 2022	Avance 2022	Meta Rezagada 2021	Avance Rezago 2022	Cumplimiento 2022
Predios saneados	100,00 %	9,0000	0,0000	1,0000	0,0000	0,0000	0,0000	0,00 %
<b>Observaciones:</b> Se realiza reunión con las familias que ocupan áreas de los predios que cuentan con estudio de títulos avalados por la Oficina Asesora Jurídica (OAJ) de PNN, evidenciándose la afectación a folio de matricula por fallecimiento de los propietarios.								

> Metas de Gestión

Indicador	Metas	Avance	Cumplimiento
Alianzas Estratégicas Establecidas Para El Posicionamiento Institucional	1	1,00	100,00 %
<b>Observaciones:</b> En el mes de agosto se realiza seguimiento a la ejecución de las acciones de la alianza suscrita con ASOHUMEA como estrategia de restauración y recuperación de la conectividad ecológica de ecosistemas intervenidos en el área de influencia del PNN Chingaza.			

Proyecto: ADMINISTRACIÓN DE LOS RECURSOS PROVENIENTES DE LA TASA POR USO DE AGUA PARA LA PROTECCIÓN Y RECUPERACIÓN DEL RECURSO HÍDRICO EN ÁREAS DEL SISTEMA DE PARQUES NACIONALES NATURALES DE COLOMBIA NACIONAL - 0018041000007

Indicador	Metas	Avance	Cumplimiento
Diagnóstico Del Estado De La Información De La Gestión En Biodiversidad Elaborado	1	0,00	0,00 %
<b>Observaciones:</b> En conjunto con el apoyo técnico de WWF se realiza la elaboración de insumos cartográficos en un área mayor al polígono del área protegida para la consolidación del análisis de integridad ecológica.			
Informes elaborados para acompañar la toma de decisiones de autoridades ambientales	5	3,00	60,00 %
<b>Observaciones:</b> i) Se está pendiente de recibir la retroalimentación "Síntesis del PNN Chingaza para los POT de los municipios del área de influencia". ii) Se inicia revisión documental de Políticas, planes, programas y proyectos en Gestión de riesgos de Desastres con incidencia en el Parque.			
Familias campesinas beneficiadas con acuerdos para la solución de conflictos por uso, ocupación y tenencia	6	0,00	0,00 %
<b>Observaciones:</b> Se realizan ajustes a la minuta y ficha técnica del acuerdo de conservación que se proyecta celebrar para "Protección de la Ranita Arlequín" desde el PNN Chingaza, según indicaciones de la DTOR y nivel central.			

## > Regionalización

Cifras en Pesos Corrientes

### >> Resumen Regional

	Por Regionalizar	Occidente	Caribe	Centro Occidente	Orinoquía	Amazonía	Bogotá D.C.
<b>Inversión</b>	0	0	0	12.683.200.001	0	0	0
<b>Avance Financiero</b>	0,00 %	0,00 %	0,00 %	15,51 %	0,00 %	0,00 %	0,00 %
<b>Avance Físico</b>	0,00 %	0,00 %	0,00 %	60,00 %	0,00 %	0,00 %	0,00 %

### >> Regionalización de Recursos

Fuente financiación / Departamento	Inicial	Vigente	Compromisos	Obligación	Pago
Recursos Propios	12.683.200.001	12.683.200.001	3.078.338.649	1.967.192.346	1.967.192.346

**Proyecto:** ADMINISTRACIÓN DE LOS RECURSOS PROVENIENTES DE LA TASA POR USO DE AGUA PARA LA PROTECCIÓN Y RECUPERACIÓN DEL RECURSO HÍDRICO EN ÁREAS DEL SISTEMA DE PARQUES NACIONALES NATURALES DE COLOMBIA NACIONAL - 0018044000007

Fuente financiación / Departamento	Inicial	Vigente	Compromisos	Obligación	Pago
---Cundinamarca	12.683.200.001	12.683.200.001	3.078.338.649	1.967.192.346	1.967.192.346

>> Regionalización de Productos

**OBJETIVO ESPECIFICO**

**Proyecto:** ADMINISTRACIÓN DE LOS RECURSOS PROVENIENTES DE LA TASA POR USO DE AGUA PARA LA PROTECCIÓN Y RECUPERACIÓN DEL RECURSO HÍDRICO EN ÁREAS DEL SISTEMA DE PARQUES NACIONALES NATURALES DE COLOMBIA NACIONAL 0018014000007